

**РОССИЙСКАЯ ФЕДЕРАЦИЯ  
КРАСНОЯРСКИЙ КРАЙ  
БОГУЧАНСКИЙ РАЙОН**

**ПУТЕВОДИТЕЛЬ ПО  
БЮДЖЕТУ ДЛЯ ГРАЖДАН  
2019 год**

**БОГУЧАНЫ  
2019**

# ***ПУТЕВОДИТЕЛЬ ПО БЮДЖЕТУ БОГУЧАНСКОГО РАЙОНА НА 2019 ГОД***

**Брошюра подготовлена на основании решения Богучанского районного Совета депутатов о районном бюджете на 2019 год и плановый период 2020-2021 годов. В издании просто и доступно рассказывается о бюджете района: его основных характеристиках, статьях расходов. Издание рассчитано на самый широкий круг читателей.**

**Материалы подготовлены финансовым управлением администрации Богучанского района.**

## *Уважаемые жители Богучанского района!*

Мы продолжаем информировать вас о районной бюджетной политике и реализации приоритетных направлений работы органов местного самоуправления района в доступной для любого жителя форме. При формировании главного финансового документа на 2019 год мы старались сохранить главный принцип – каждая бюджетная статья должна быть ориентирована на конкретный результат. Жители Богучанского района должны знать, на что тратятся бюджетные средства и какие направления в деятельности муниципалитета наиболее приоритетны. Чтобы разобраться во всех цифрах непосвященному в бюджетный процесс человеку необязательно анализировать финансовые документы и отчеты. Достаточно открыть Путеводитель по бюджету, который наглядно покажет, какие социальные выплаты заложены в бюджете, какие средства направлены на ремонты муниципальных объектов, дороги, благоустройство и другое.

Мы уверены, что информация, представленная в Путеводителе в информативной и компактной форме, позволит вам углубить свои знания о бюджете и создать основы для активного участия в бюджетных процессах района.

# ***ПОНЯТИЯ И ТЕРМИНЫ***

## ***Что такое бюджет?***



### ***БЮДЖЕТ***

***- форма образования и расходования денежных средств, предназначенных для финансового обеспечения задач и функций государства и местного самоуправления.***

# **ПОНЯТИЯ И ТЕРМИНЫ**

**КОНСОЛИДИРОВАННЫЙ БЮДЖЕТ РАЙОНА** – свод районного бюджета и бюджетов поселений.

**ДОХОДЫ БЮДЖЕТА** – поступающие в бюджет денежные средства, за исключением средств, являющихся в соответствии с Бюджетным Кодексом источниками финансирования дефицита бюджета.

**РАСХОДЫ БЮДЖЕТА** – выплачиваемые из бюджета денежные средства.

**ДЕФИЦИТ БЮДЖЕТА** – превышение расходов бюджета над его доходами.

**ПРОФИЦИТ БЮДЖЕТА** – превышение доходов бюджета над его расходами.

**БЮДЖЕТНЫЙ ПРОЦЕСС** – регламентируемая законодательством Российской Федерации деятельность органов местного самоуправления по составлению и рассмотрению проектов бюджетов, утверждению и исполнению бюджетов, контролю за их исполнением, осуществлению бюджетного учета, составлению, внешней проверке, рассмотрению и утверждению бюджетной отчетности.

**МЕЖБЮДЖЕТНЫЕ ОТНОШЕНИЯ** – взаимоотношения между субъектом Российской Федерации (Красноярским краем), муниципальным районом и поселениями по вопросам регулирования бюджетных правоотношений, организации и осуществления бюджетного процесса.

**МЕЖБЮДЖЕТНЫЕ ТРАНСФЕРТЫ** – средства, предоставляемые одним бюджетом бюджетной системы Российской Федерации другому бюджету бюджетной системы Российской Федерации.

# **ПОНЯТИЯ И ТЕРМИНЫ**

**МУНИЦИПАЛЬНЫЙ ДОЛГ** – обязательства района, возникающие из муниципальных заимствований, гарантий по обязательствам третьих лиц, другие обязательства, принятые на себя муниципальным образованием.

**ДОТАЦИИ** – финансовая помощь, предоставляемая на безвозмездной и безвозвратной основе без установления направлений и (или) условий их использования.

**ГЛАВНЫЙ РАСПОРЯДИТЕЛЬ БЮДЖЕТНЫХ СРЕДСТВ** – орган местного самоуправления, орган местной администрации, а также наиболее значимое учреждение, образования, культуры, имеющие право распределять бюджетные ассигнования между подведомственными распорядителями и получателями бюджетных средств.

**ПОЛУЧАТЕЛЬ БЮДЖЕТНЫХ СРЕДСТВ** – орган местного самоуправления, орган местной администрации, находящиеся в ведении главного распорядителя бюджетных средств, казенное учреждение, имеющие право на принятие и исполнение бюджетных обязательств за счет средств районного бюджета.

**ГЛАВНЫЙ АДМИНИСТРАТОР ДОХОДОВ БЮДЖЕТА** – орган местного самоуправления, орган местной администрации, иная организация, имеющие в своем ведении администраторов доходов бюджета, которые осуществляют контроль за правильностью исчисления, полнотой и своевременностью уплаты доходов в бюджет района.

**ПРОГРАММНЫЙ БЮДЖЕТ** – это отражение финансового обеспечения программ. Программно-целевой метод бюджетирования обеспечивает связь между выделяемыми ресурсами и результатами их использования, регулирует распределение бюджетных средств между отдельными программами, способствует большей эффективности и прозрачности, а также усилению ответственности и подотчетности при расходовании средств.

# **ПОНЯТИЯ И ТЕРМИНЫ**

**ПРОГРАММА** – мероприятия, сгруппированные по отношению к конкретному набору целей.

**МУНИЦИПАЛЬНАЯ ПРОГРАММА** – это документ, определяющий:

- цели и задачи муниципальной политики в определенной сфере;
- способы их достижения;
- источники финансирования;
- ожидаемые результаты.

**БЮДЖЕТНАЯ СИСТЕМА РОССИЙСКОЙ ФЕДЕРАЦИИ** – совокупность федерального бюджета, бюджетов субъектов РФ, местных бюджетов и бюджетов государственных внебюджетных фондов.

**БЮДЖЕТНАЯ КЛАССИФИКАЦИЯ** – группировка доходов, расходов и источников финансирования дефицитов бюджетов бюджетной системы РФ, используемая для составления и исполнения бюджетов, составления бюджетной отчетности.

**БЮДЖЕТНАЯ РОСПИСЬ** – документ, который составляется и ведется главным распорядителем бюджетных средств (главным администратором источников финансирования дефицита бюджета) в целях исполнения бюджета по расходам (источникам финансирования дефицита бюджета).

**БЮДЖЕТНАЯ СМЕТА** – документ, устанавливающий лимиты бюджетных обязательств казенного учреждения. Бюджетная смета представлена в разрезе кодов бюджетной классификации расходов.

**КАЗЕННОЕ УЧРЕЖДЕНИЕ** – государственное (муниципальное) учреждение, финансовое обеспечение деятельности которого осуществляется за счет средств соответствующего бюджета на основании бюджетной сметы.

**БЮДЖЕТНОЕ ОБЯЗАТЕЛЬСТВО** – расходные обязательства, подлежащие исполнению в соответствующем финансовом году.

# **ПОНЯТИЯ И ТЕРМИНЫ**

**УЧАСТНИКИ БЮДЖЕТНОГО ПРОЦЕССА** – субъекты, осуществляющие деятельность по составлению и рассмотрению проектов бюджетов, утверждению и исполнению бюджетов, контролю за их исполнением, осуществлению бюджетного учета, составлению, внешней проверке, рассмотрению и утверждению бюджетной отчетности.

**АДМИНИСТРАТОР ДОХОДОВ БЮДЖЕТА** – орган государственной власти (местного самоуправления), орган управления государственным внебюджетным фондом, Центральный банк РФ, казенное учреждение, осуществляющие контроль за правильностью исчисления, полнотой и своевременностью уплаты, начисление, учет, взыскание, принятие решений о возврате (зачете) излишне уплаченных (взысканных) платежей, пеней и штрафов по ним, являющихся доходами бюджетов бюджетной системы РФ.

**БЮДЖЕТНОЕ УЧРЕЖДЕНИЕ** – некоммерческая организация, созданная РФ, субъектом РФ или муниципальным образованием для выполнения работ, оказания услуг в сферах науки, образования, здравоохранения, культуры, социальной защиты, занятости населения, физической культуры и спорта, а также в иных сферах.

**БЮДЖЕТНЫЕ АССИГНОВАНИЯ** – предельные объемы денежных средств, предусмотренные в соответствующем финансовом году для исполнения бюджетных обязательств.

**БЮДЖЕТНЫЕ ИНВЕСТИЦИИ** – бюджетные средства, направляемые на создание или увеличение стоимости государственного (муниципального) имущества.



# ***ПОНЯТИЯ И ТЕРМИНЫ***

***ГОСУДАРСТВЕННОЕ (МУНИЦИПАЛЬНОЕ) ЗАДАНИЕ*** – документ, содержащий требования к составу, качеству, объему, условиям, порядку и результатам оказания государственных (муниципальных) услуг (выполнения работ).

***ГОСУДАРСТВЕННЫЕ (МУНИЦИПАЛЬНЫЕ) УСЛУГИ (РАБОТЫ)*** – услуги (работы), оказываемые (выполняемые) органами государственной власти (органами местного самоуправления), государственными (муниципальными) учреждениями.

***ОТЧЕТНЫЙ ФИНАНСОВЫЙ ГОД*** – год, предшествующий текущему финансовому году.

***ОЧЕРЕДНОЙ ФИНАНСОВЫЙ ГОД*** – год, следующий за текущим финансовым годом.

***ПЛАНОВЫЙ ПЕРИОД*** – два финансовых года, следующие за очередным финансовым годом.

# ***ОСНОВЫ БЮДЖЕТНОГО ПРОЦЕССА***

Составление проекта бюджета

Рассмотрение и утверждение бюджета

Исполнение бюджета

Контроль за исполнением бюджета

Утверждение бюджетной отчетности



# **БОГУЧАНСКИЙ РАЙОН**

## **ОБЩИЕ СВЕДЕНИЯ**



**Площадь района:  
54000 кв. км**

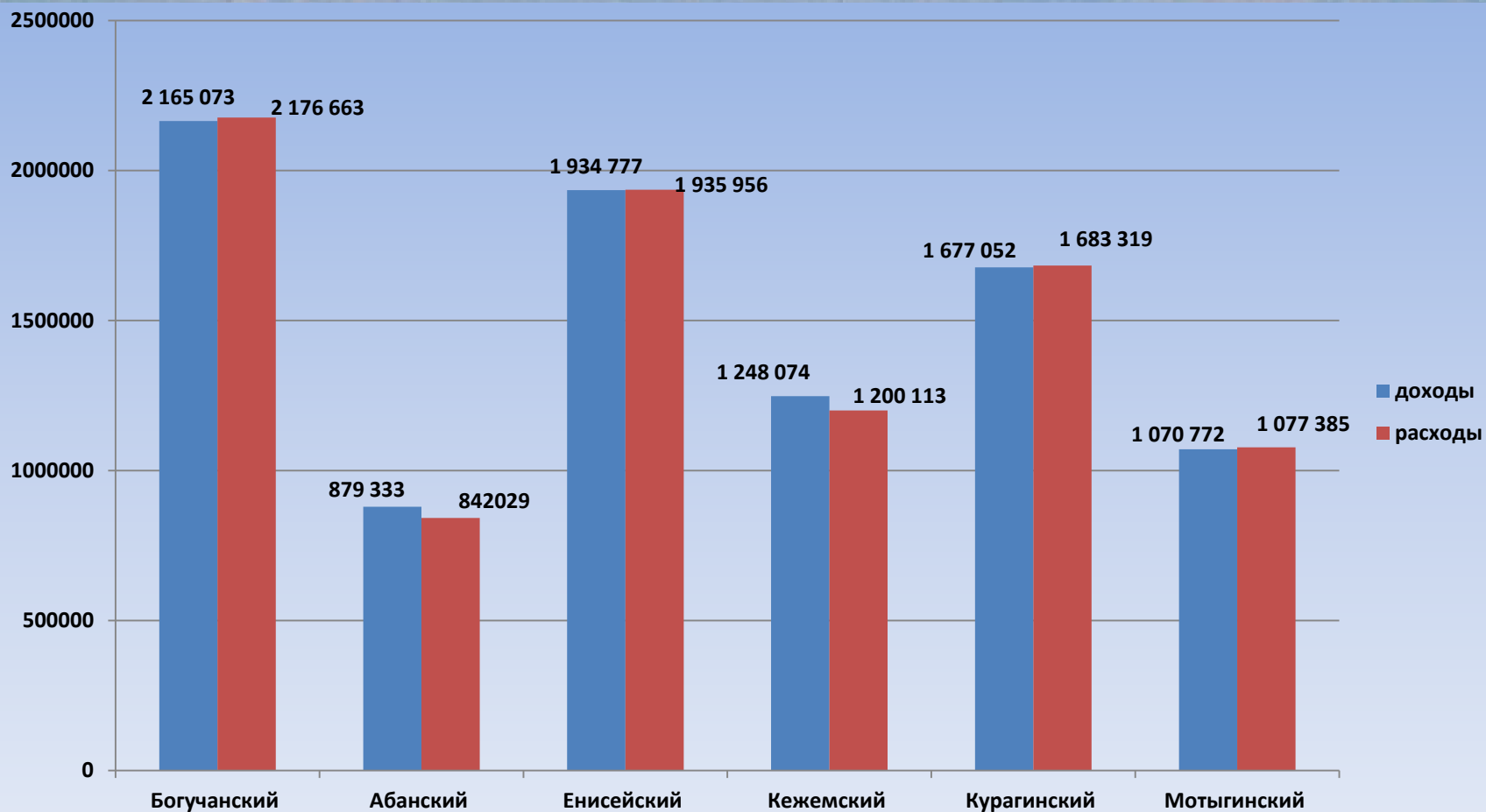
**Население района:  
45525 человек**

**Количество муниципальных  
образований: 19**

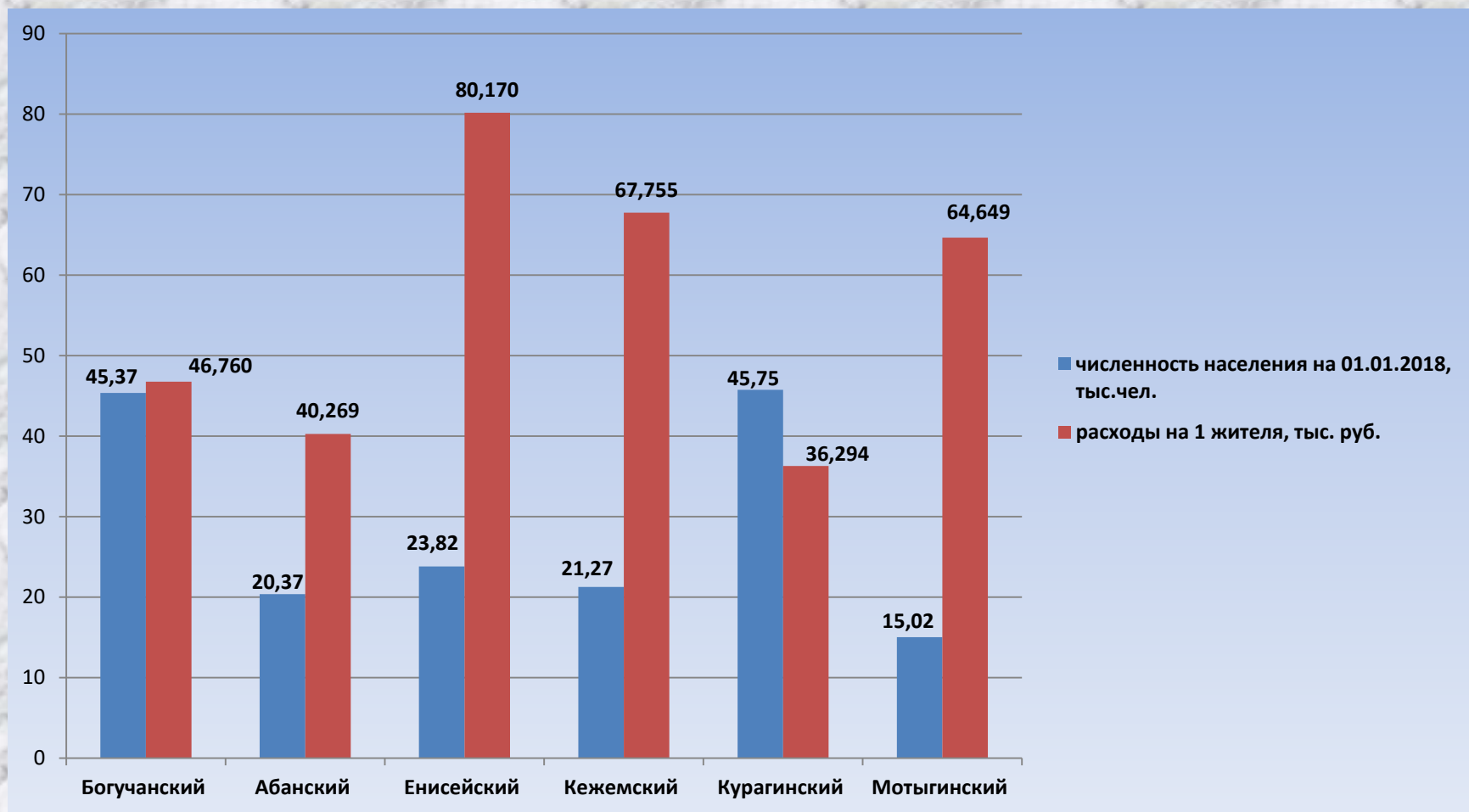
**Количество  
населенных пунктов: 29**

# Сравнительные данные по бюджету на 2019 год

в тыс. рублей



# Сравнительные данные по бюджету на 2019 год



## ***Показатели прогноза социально-экономического развития района, принятые при формировании бюджета***

№п/п	Показатели	Ед. измер.	2017 (отчет)	2018 (оценка)	2019 (прогноз)	2020 (прогноз)	2021 (прогноз)
1	Численность населения	чел.	45534	45539	45588	45669	45949
2	Индекс потребительских цен	%	103,7	103,9	103,9	103,9	103,9
3	Прибыль организаций	тыс. руб.	388834,0	113384,71	131170,0	138710,76	145858,57
4	Оборот розничной торговли	млн. руб.	4872,59	5010,31	5251,68	5409,89	5605,5
5	Инвестиции в основной капитал	млн. руб.	18198,55	8457,73	34655,78	36528,27	38027,55
6	Уровень безработицы	%	0,7	0,5	0,5	0,5	0,5
7	Среднемесячная заработная плата	рублей	39256,9	42759,64	44198,8	46268,67	48885,87
8	Прогноз объемов жилищного строительства	Кв.м.	4536	24524	10500	11000	11600

# ОСНОВНЫЕ НАПРАВЛЕНИЯ БЮДЖЕТНОЙ ПОЛИТИКИ БОГУЧАНСКОГО РАЙОНА

Содействие устойчивому развитию муниципальных образований района

Повышение эффективности бюджетных расходов

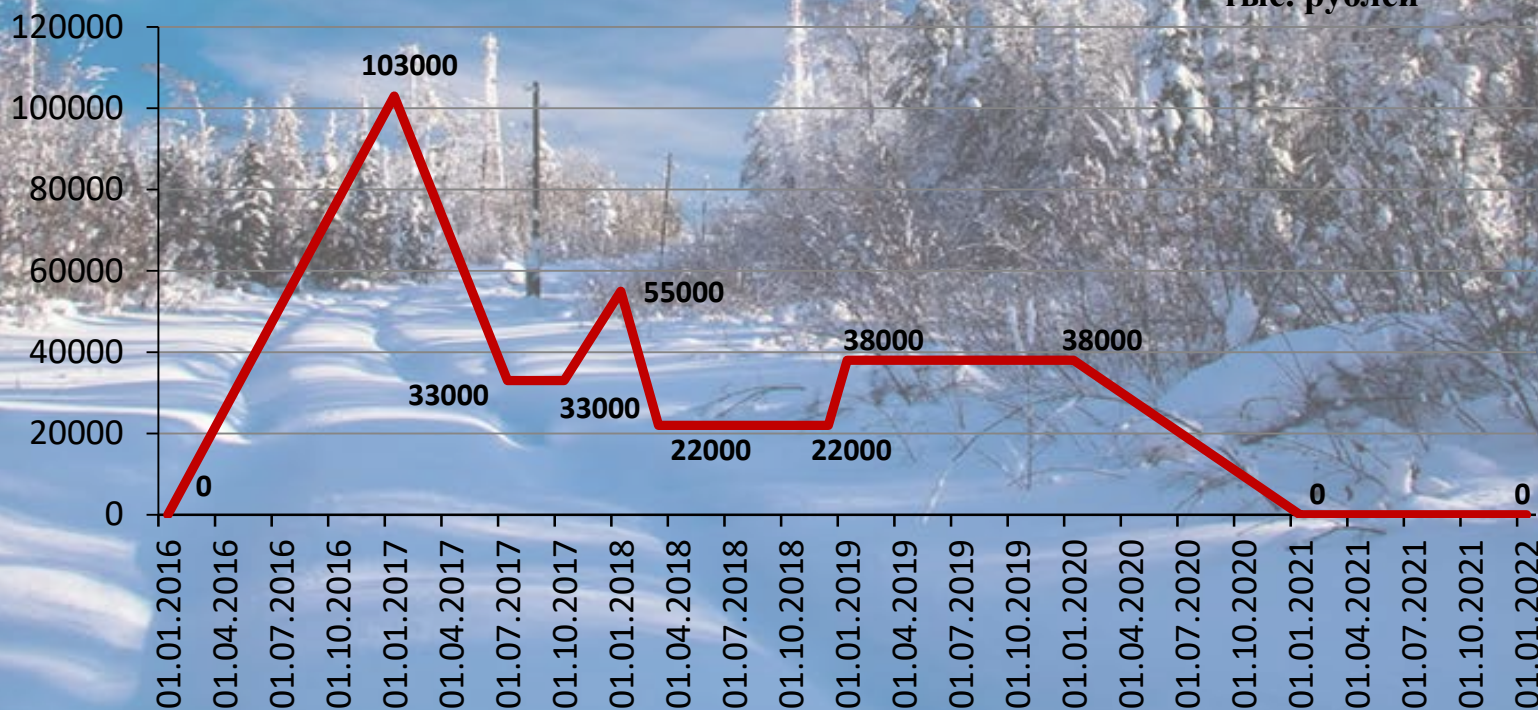
Взаимодействие с краевыми органами власти по увеличению объема финансовой поддержки из краевого бюджета

Обеспечение открытости бюджетного процесса и вовлечение в него граждан



## ДИНАМИКА МУНИЦИПАЛЬНОГО ДОЛГА

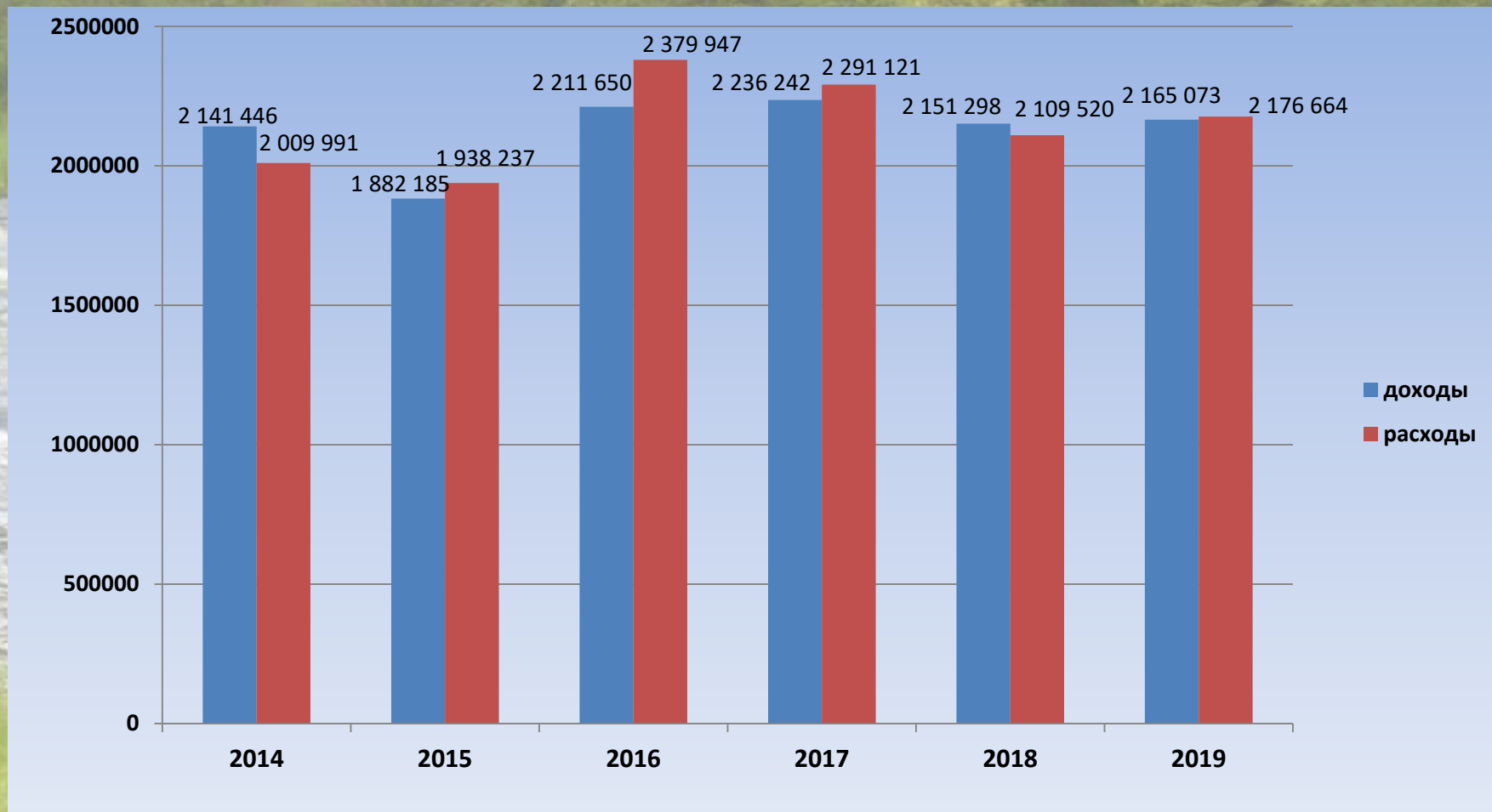
тыс. рублей





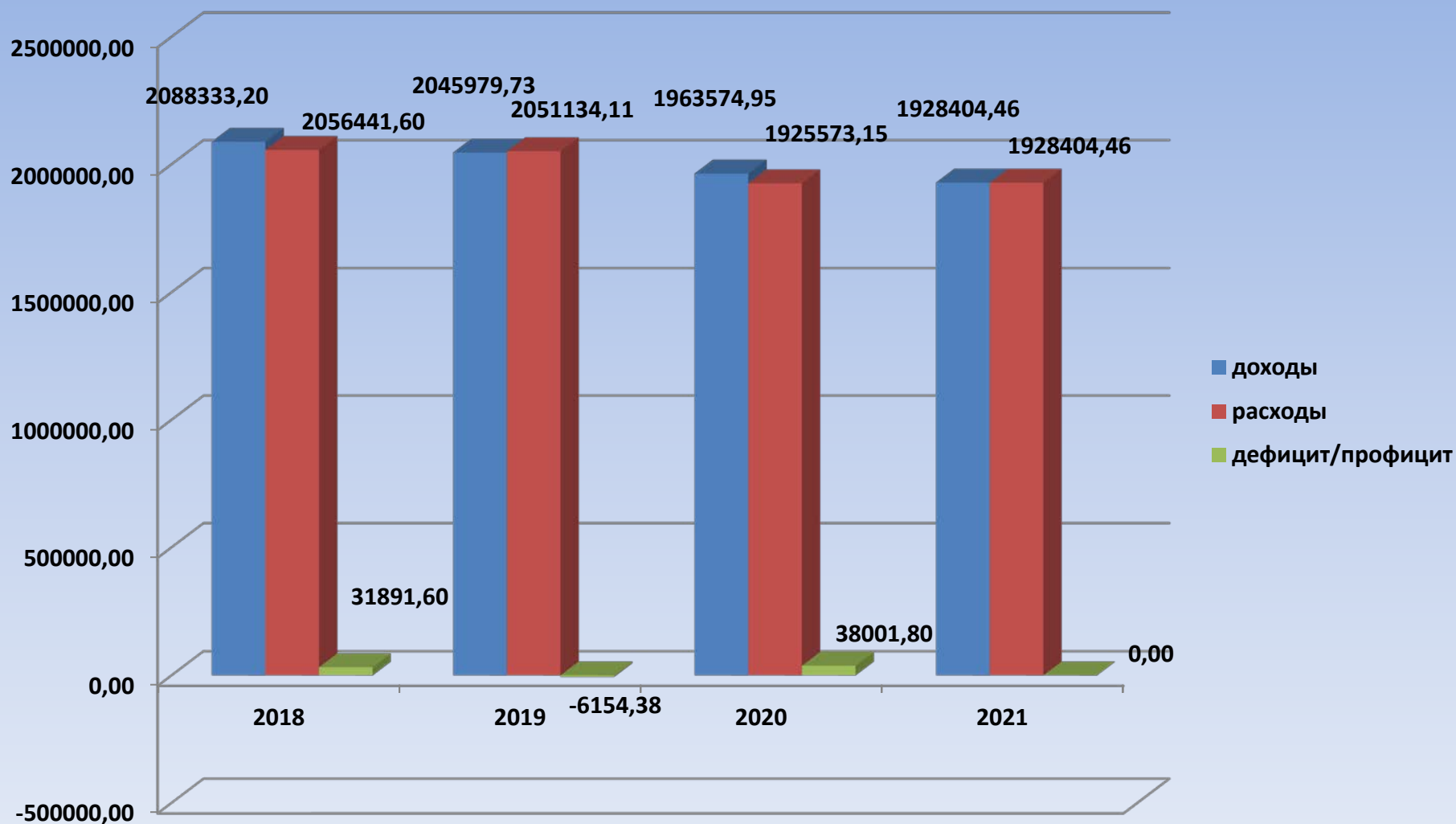
# ОБЩИЕ ХАРАКТЕРИСТИКИ БЮДЖЕТА

## Доходы и расходы консолидированного бюджета Богучанского района (в тыс. рублей)



# Общие характеристики районного бюджета (факт на 2018 год, план на 2019 год и плановый период 2020-2021 годов)

## Доходы и расходы районного бюджета (в тыс. рублей)



# ХАРАКТЕРИСТИКА ДОХОДНОЙ ЧАСТИ БЮДЖЕТА

(в тыс. рублей)



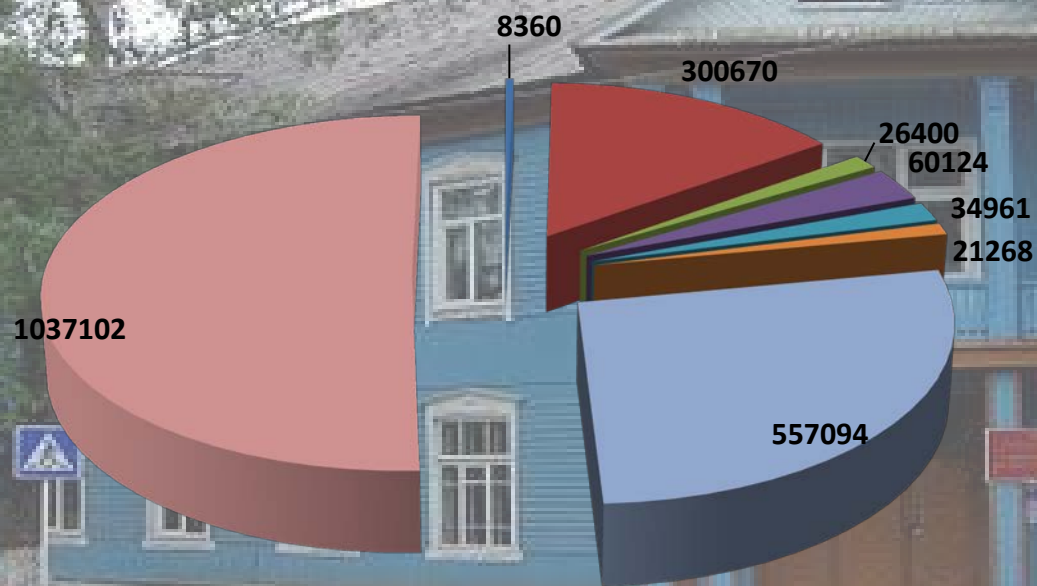
# Структура доходов районного бюджета на 2017-2021 годы

в тыс. рублей

Наименование	2017факт	2018факт	2019	2020	2021
<b>ВСЕГО ДОХОДОВ</b>	<b>2 065 497,50</b>	<b>2 088 333,00</b>	<b>2 045 979,70</b>	<b>1 963 575,00</b>	<b>1 928 404,50</b>
<b>НАЛОГОВЫЕ И НЕНАЛОГОВЫЕ ДОХОДЫ</b>	<b>362 349,00</b>	<b>433 981,00</b>	<b>451 783,30</b>	<b>462 538,20</b>	<b>459 428,90</b>
Налог на прибыль организаций	27004,9	-9385,40	8360,0	8540,0	8 890,0
Налог на доходы физических лиц	201717,2	299842,0	300670,0	313600,0	328 033,0
Акцизы	29,2	31,1	32,2	34,3	39,0
Единый налог на вменённый доход	27790,7	25419,2	26400,0	25600,0	6 900,0
Налог, взимаемый в связи с применением упрощенной системы налогообложения	79,0	214,7	210,0	215,0	225,0
Земельный налог	568,0	972,4	572,6	592,9	616,3
Государственная пошлина	4374,1	4819,0	5130,0	5290,0	5 500,0
Арендная плата за земельные участки	26837,3	39676,8	35150,0	36270,0	37 680,0
Аренда помещений муниципальной собственности	11628,3	18237,4	24809,7	24809,7	24 809,7
Плата за негативное воздействие на окружающую среду	3718,0	4021,4	3391,7	4285,0	4 285,8
Прочие доходы от оказания платных услуг	32700,8	31578,9	36300,0	36300,0	36 300,0
Доходы от реализации муниципального имущества	8795,6	46,6	3730,0	1100,0	300,0
Доходы от продажи земельных участков	10803,5	9898,0	1198,1	1250,0	1 300,0
Административные штрафы и иные санкции	6010,5	8521,0	5642,7	4525,7	4 423,7
Прочие налоговые и неналоговые доходы	291,9	87,9	186,3	125,6	126,4
<b>НАЛОГОВЫЕ И НЕНАЛОГОВЫЕ ДОХОДЫ</b>	<b>362 349,00</b>	<b>433 981,00</b>	<b>451 783,30</b>	<b>462 538,20</b>	<b>459 428,90</b>
<b>БЕЗВОЗМЕЗДНЫЕ ПОСТУПЛЕНИЯ</b>	<b>1 703 148,50</b>	<b>1 654 352,00</b>	<b>1 594 196,40</b>	<b>1 501 036,80</b>	<b>1 468 975,60</b>
Дотации	412 575,9	505 925,3	557 094,1	445 675,3	445 675,3
Субсидии и субвенции	1 286 758,2	1 153 296,7	1 035 302,3	1 027 427,5	1 021 500,3
Прочие безвозмездные поступления	2 138,1	6 644,0	1 800,0	27 934,0	1 800,0
Прочие безвозмездные поступления в местные бюджеты		0,0	0,0		0,0
Доходы бюджетов муниципальных районов от возврата остатков субсидий и субвенций прошлых лет	19406,3	5393,0			
Доходы бюджетов муниципальных районов от возврата бюджетными учреждениями остатков субсидий прошлых лет					
Возврат остатков субсидий и субвенций прошлых лет из местных бюджетов в бюджеты субъектов Российской Федерации	-17 730,0	-16 907,0			
<b>ВСЕГО ДОХОДОВ</b>	<b>2 065 497,50</b>	<b>2 088 333,00</b>	<b>2 045 979,70</b>	<b>1 963 575,00</b>	<b>1 928 404,50</b>

# Структура доходной части бюджета на 2019 год

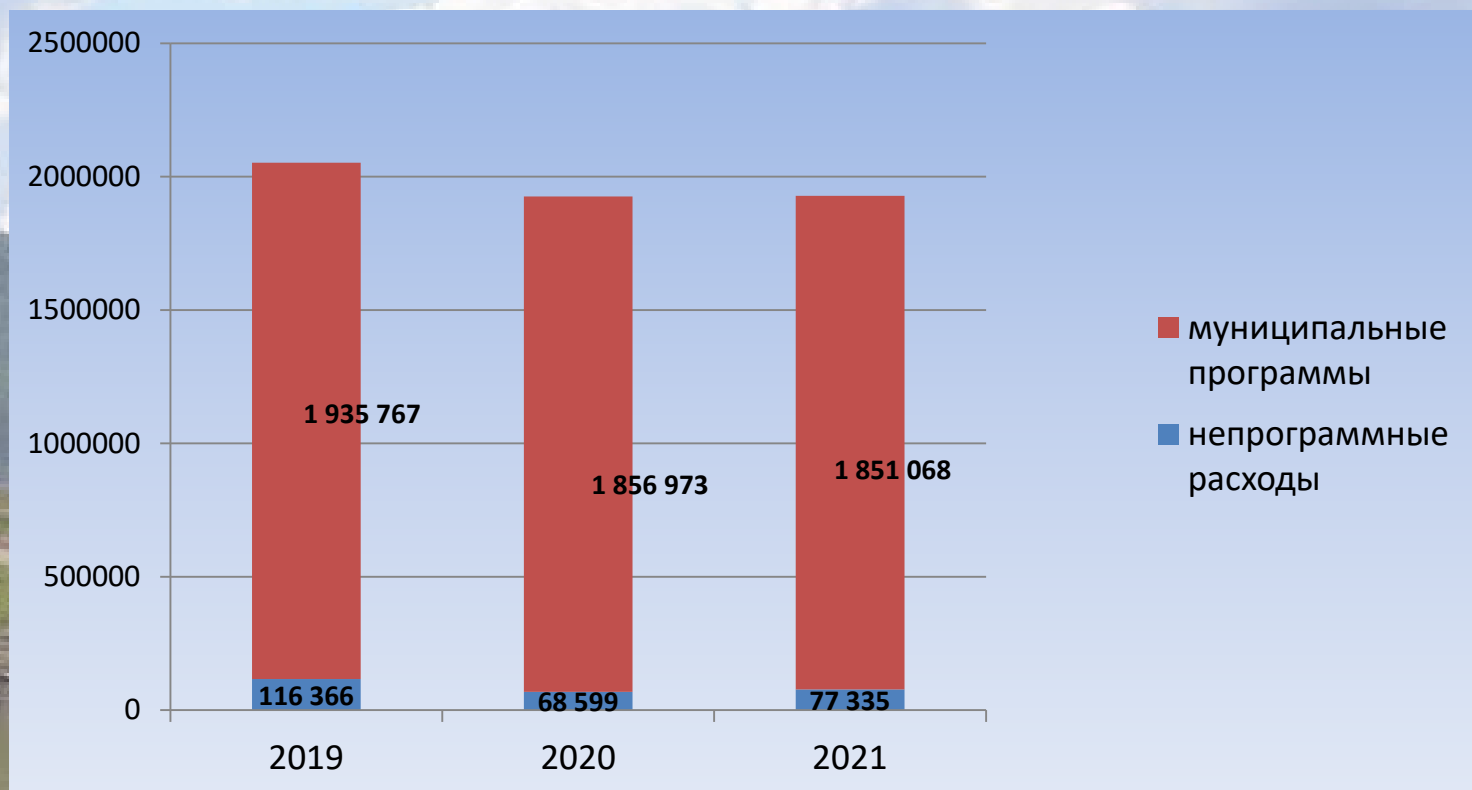
(тысяч рублей)



- налог на прибыль
- налог на доходы физических лиц
- единый налог на вмененный доход
- налоги от использования муниципального имущества
- доходы от платных услуг
- прочие налоговые и неналоговые доходы
- дотации на выравнивание бюджетной обеспеченности
- Безвозмездные поступления

# **ХАРАКТЕРИСТИКА РАСХОДНОЙ ЧАСТИ БЮДЖЕТА**

(в тыс. рублей)



# Структура расходов районного бюджета на 2017-2021 годы

в тыс. рублей

Наименование показателя	2017	2018	2019	2020	2021
<b>ВСЕГО РАСХОДОВ</b>	<b>2 028 300,0</b>	<b>2 056 441,0</b>	<b>2 052 134,1</b>	<b>1 903 103,1</b>	<b>1 882 974,4</b>
<b>ОБЩЕГОСУДАРСТВЕННЫЕ ВОПРОСЫ</b>	<b>67 447,6</b>	<b>72 250,0</b>	<b>125 459,5</b>	<b>54 919,6</b>	<b>40 733,5</b>
Функционирование Главы района, районного Совета депутатов, администрации района	48 103,7	51 277,0	58 570,9	32 518,2	24 135,0
Финансовые органы и органы финансового надзора	14 008,6	14 383,0	16 343,4	13 386,3	13 386,3
Проведение выборов и референдумов					
Резервные фонды		-	1 502,0	2 000,0	2 000,0
Прочее	5 335,3	6 590,0	49 043,2	7 015,1	1 212,2
<b>НАЦИОНАЛЬНАЯ ОБОРОНА, БЕЗОПАСНОСТЬ И ПРАВООХРАНИТЕЛЬНАЯ ДЕЯТЕЛЬНОСТЬ</b>	<b>28 498,7</b>	<b>30 750,0</b>	<b>27 266,1</b>	<b>27 464,7</b>	<b>22 960,5</b>
<b>НАЦИОНАЛЬНАЯ ЭКОНОМИКА</b>	<b>75 145,5</b>	<b>75 068,0</b>	<b>42 016,2</b>	<b>15 448,3</b>	<b>15 465,3</b>
Сельское хозяйство и рыболовство	1 133,0	1 150,0	1 394,5	1 383,4	1 380,7
Транспорт	34 636,0	36 321,0	38 130,6	12 835,5	12 850,5
Дорожное хозяйство	35 041,2	33 581,0	33,6	35,7	40,4
Прочие	4 335,3	4 016,0	2 457,5	1 193,7	1 193,7
<b>ЖИЛИЩНО-КОММУНАЛЬНОЕ ХОЗЯЙСТВО</b>	<b>257 765,0</b>	<b>218 050,0</b>	<b>215 569,1</b>	<b>208 063,5</b>	<b>208 063,5</b>
Жилищное хозяйство	8 208,4	613,0	725,0	325,0	325,0
Коммунальное хозяйство	241 538,6	210 044,0	207 955,0	203 157,8	203 157,8
Благоустройство	4 381,4	3 701,0	2 700,0	1 200,0	1 200,0
Прочие	3 636,6	3 692,0	4 189,1	3 380,7	3 380,7
<b>ОХРАНА ОКРУЖАЮЩЕЙ СРЕДЫ</b>		<b>5 177,0</b>	<b>26,6</b>		

# Структура расходов районного бюджета на 2017-2021 годы

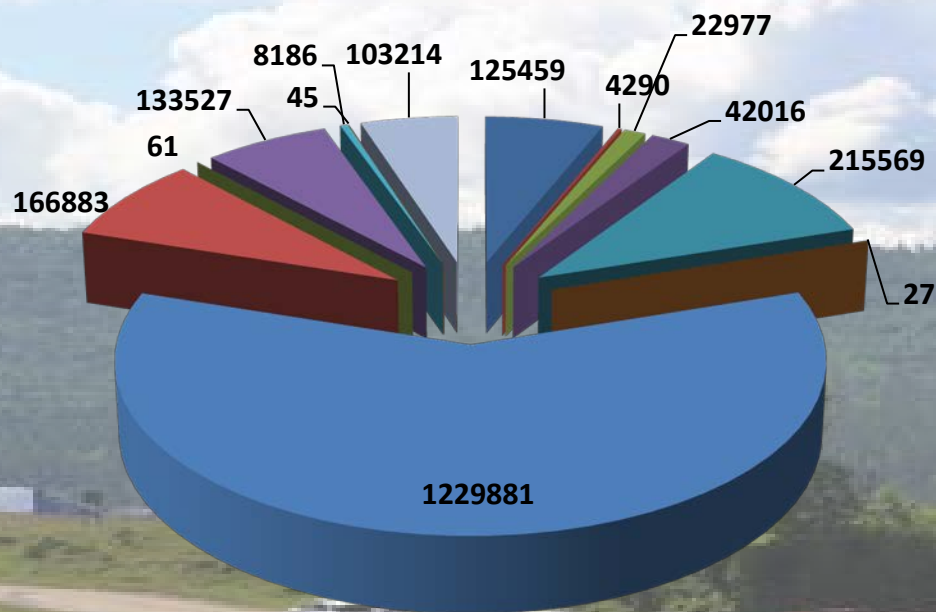
в тыс. рублей

Наименование показателя	2017	2018	2019	2020	2021
<b>ОБРАЗОВАНИЕ</b>	<b>1 227 241,0</b>	<b>1 211 266,0</b>	<b>1 229 881,1</b>	<b>1 205 956,1</b>	<b>1 205 956,1</b>
Дошкольное образование	413 254,1	364 424,0	405 536,1	385 161,1	385 161,1
Общее образование	674 915,4	691 174,0	646 483,2	643 183,2	643 183,2
Дополнительное образование детей	77 528,6	85 870,0	80 781,3	80 781,4	80 781,4
Молодежная политика	19 514,1	24 337,0	25 734,5	25 484,4	25 484,4
Прочие	42 028,8	45 461,0	71 346,0	71 346,0	71 346,0
<b>КУЛЬТУРА, КИНЕМАТОГРАФИЯ</b>	<b>163 201,1</b>	<b>200 182,0</b>	<b>166 883,5</b>	<b>166 353,5</b>	<b>166 353,5</b>
Культура	128 550,4	127 727,0	105 036,4	104 506,4	104 506,4
Прочие	34 650,7	72 455,0	61 847,1	61 847,1	61 847,1
<b>ЗДРАВООХРАНЕНИЕ</b>	<b>64,0</b>	<b>64,0</b>	<b>60,6</b>	<b>60,6</b>	<b>60,6</b>
<b>СОЦИАЛЬНАЯ ПОЛИТИКА</b>	<b>105 778,9</b>	<b>132 145,0</b>	<b>133 526,6</b>	<b>133 321,6</b>	<b>131 904,2</b>
Пенсионное обеспечение	1 105,3	1 241,0	1 555,3	1 555,3	1 555,3
Социальное обслуживание населения	46 039,3	65 359,0	63 202,8	63 202,8	63 202,8
Социальное обеспечение населения	31 945,2	36 888,0	36 040,3	35 835,3	35 835,3
Охрана семьи и детства	7 685,0	8 867,0	11 301,3	11 301,3	9 883,9
Прочие	19 004,1	19 790,0	21 426,9	21 426,9	21 426,9
<b>ФИЗИЧЕСКАЯ КУЛЬТУРА И СПОРТ</b>	<b>1 616,8</b>	<b>9 445,0</b>	<b>8 185,7</b>	<b>7 611,7</b>	<b>7 611,7</b>
Физическая культура		7 522,0	6 538,7	5 964,7	5 964,7
Массовый спорт	1 616,8	1 923,0	1 647,0	1 647,0	1 647,0
<b>ОБСЛУЖИВАНИЕ МУНИЦИПАЛЬНОГО ДОЛГА</b>	<b>27,0</b>	<b>40,0</b>	<b>45,4</b>	<b>40,7</b>	<b>2,7</b>
<b>МЕЖБЮДЖЕТНЫЕ ТРАНСФЕРТЫ</b>	<b>101 514,4</b>	<b>102 004,0</b>	<b>103 213,7</b>	<b>83 862,8</b>	<b>83 862,8</b>
Дотации на выравнивание бюджетной обеспеченности поселений района	64 187,7	69 962,0	82 239,1	65 169,8	65 169,8
Иные межбюджетные трансферты	37 326,7	32 042,0	20 974,6	18 693,0	18 693,0
<b>Условно-утверждаемые расходы</b>				<b>22 470,0</b>	<b>45 430,0</b>



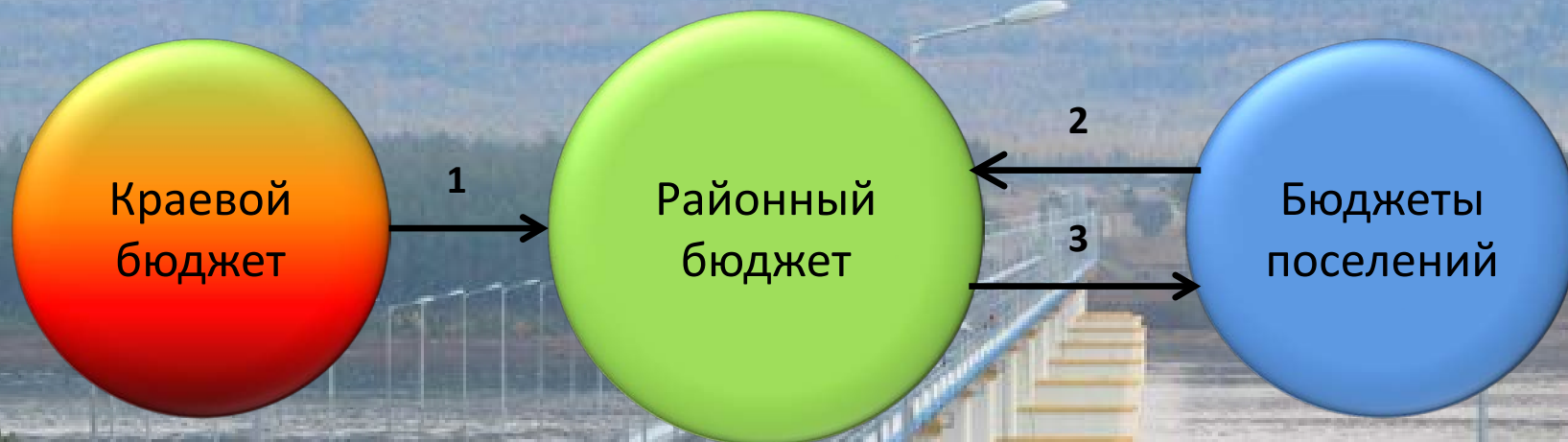
# Структура расходной части бюджета на 2019 год

(тысяч рублей)



- общегосударственные вопросы
- национальная оборона
- национальная безопасность и правоохранительная деятельность
- национальная экономика
- жилищно-коммунальное хозяйство
- охрана окружающей среды
- образование
- культура
- здравоохранение
- социальная политика
- физическая культура и спорт
- обслуживание муниципального долга
- межбюджетные трансферты

# ***МЕЖБЮДЖЕТНЫЕ ОТНОШЕНИЯ***



- 1 - Межбюджетные трансферты из краевого бюджета – 1 590 610,8 тыс. рублей;**
- 2 – Межбюджетные трансферты из бюджетов поселений - 1 785,6 тыс. рублей;**
- 3 – Межбюджетные трансферты в бюджеты поселений - 103 213,7 тыс. рублей.**

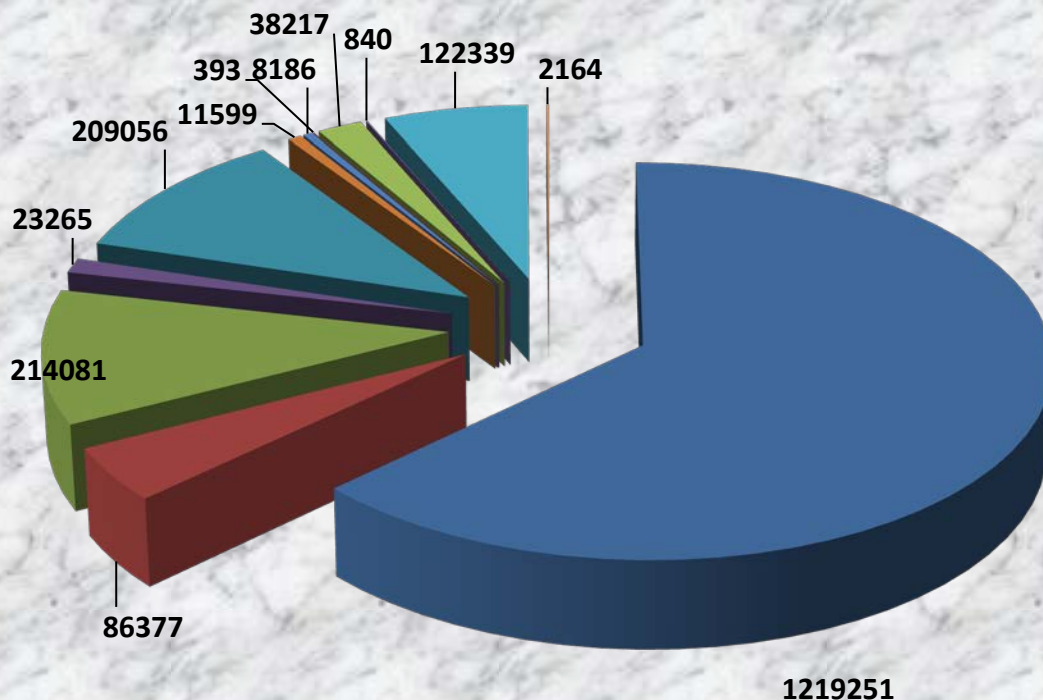
# МУНИЦИПАЛЬНЫЕ ПРОГРАММЫ РАЙОНА

(тысяч рублей)

	Наименование муниципальной программы	2017	2018	2019	2020	2021
1	Развитие образования Богучанского района	1 208 661,1	1 191 574,6	1 219 250,9	1 199 326,0	1 197 908,6
2	Система социальной защиты населения Богучанского района	66 484,4	86 571,1	86 377,1	86 377,1	86 377,1
3	Реформирование и модернизация ЖКХ и повышение энергетической эффективности	242 340,8	212 793,7	214 080,7	204 504,9	204 504,9
4	Защита населения и территорий Богучанского района от чрезвычайных ситуаций природного и техногенного характера	24 499,6	25 965,8	23 264,9	23 248,9	23 248,9
5	Развитие культуры	204 896,2	247 383,2	209 055,9	208 525,9	208 525,9
6	Молодежь Приангарья	15 564,9	17 999,4	11 599,2	11 349,2	11 349,2
7	Развитие физической культуры и спорта в Богучанском районе	1 616,8	9 395,3	8 185,7	7 611,7	7 611,7
8	Развитие инвестиционной, инновационной деятельности, малого и среднего предпринимательства на территории Богучанского района	2 457,0	2 573,0	393,0	393,0	393,0
9	Развитие транспортной системы Богучанского района	69 744,6	69 966,5	38 217,2	12 924,2	12 943,9
10	Обеспечения доступным и комфортным жильем граждан Богучанского района	8 118,2	962,5	840,0	440,0	440,0
11	Управление муниципальными финансами	122 630,6	122 575,2	122 338,9	100 388,4	95 884,2
12	Развитие сельского хозяйства в Богучанском районе	1 750,8	1 811,5	2 164,0	1 884,1	1 881,4
	Всего	49 488,1	52 823,1	60 357,0	34 161,4	25 778,2
	Расходы районного бюджета	10 047,0	14 046,7	56 009,6	11 968,3	6 127,4
	Доля программных расходов в %				22 470,0	45 430,0

# СТРУКТУРА МУНИЦИПАЛЬНЫХ ПРОГРАММ РАЙОНА на 2019 год

(тысяч рублей)



- Развитие образования Богучанского района
- Система социальной защиты населения Богучанского района
- Реформирование и модернизация ЖКХ и повышение энергетической эффективности
- Защита населения и территорий Богучанского района от чрезвычайных ситуаций природного и техногенного характера
- Развитие культуры
- Молодежь Приангарья
- Развитие физической культуры и спорта в Богучанском районе
- Развитие инвестиционной деятельности, малого и среднего предпринимательства на территории Богучанского района
- Развитие транспортной системы Богучанского района
- Обеспечения доступным и комфортным жильем граждан Богучанского района
- Управление муниципальными финансами
- Развитие сельского хозяйства в Богучанском районе

# ***МУНИЦИПАЛЬНЫЕ ПРОГРАММЫ РАЙОНА***

## **1. Муниципальная программа «Развитие образования Богучанского района» общий объем расходов по программе, в тыс. рублей**

2017	2018	2019	2020	2021	Всего 2019-2021
1208661,1	1191574,6	<b>1219250,9</b>	1199326,0	1197908,6	3616485,5



### **•ЦЕЛЬ**

**Обеспечение высокого качества образования, соответствующего потребностям граждан и перспективным задачам развития экономики Богучанского района, государственная поддержка детей-сирот, детей, оставшихся без попечения родителей, отдых и оздоровление детей в летний период**

### **ОСНОВНЫЕ НАПРАВЛЕНИЯ**

<b>405820,3</b>	<b>ДОШКОЛЬНОЕ ОБРАЗОВАНИЕ</b>
	2304 детей получают услуги дошкольного образования
5631,80	840 семей будет выплачена компенсация части родительской платы за присмотр и уход за детьми в детских садах

# ***МУНИЦИПАЛЬНЫЕ ПРОГРАММЫ РАЙОНА***

<b>644153,0</b>	<b>ШКОЛЬНОЕ ОБРАЗОВАНИЕ</b>
	5606 учащихся получают услуги общего образования, финансирование учреждений начального общего, основного общего, среднего (полного) общего образования 26 школ района,
33909,3	3200 детей в образовательных учреждениях будут обеспечены горячим питанием
<b>52678,9</b>	<b>ДОПОЛНИТЕЛЬНОЕ ОБРАЗОВАНИЕ И ЛЕТНИЙ ОТДЫХ</b>
	2669 детей получают услуги по дополнительному образованию
7574,2	1974 ребенка получают питание в лагерях с дневным пребыванием детей
7363,70	Для 160 детей организован отдых и оздоровление в загородном лагере «Березка»
<b>ОСНОВНЫЕ РЕЗУЛЬТАТЫ</b>	
<b>90 % к 2021 году</b>	<b>Обеспеченность детей дошкольного возраста местами в дошкольных образовательных учреждениях</b>
<b>100 %</b>	<b>Удельный вес воспитанников дошкольных образовательных организаций, расположенных на территории Богучанского района, обучающихся по программам, соответствующим требованиям стандартов дошкольного образования, в общей численности воспитанников дошкольных образовательных организаций, расположенных на территории Богучанского района</b>
<b>12 %</b>	<b>Доля государственных (муниципальных) образовательных организаций, реализующих программы общего образования, здания которых находятся в аварийном состоянии или требуют капитального ремонта, в общей численности государственных (муниципальных) образовательных организаций, реализующих программы общего образования</b>
<b>50 %</b>	<b>Охват детей в возрасте 5–18 лет программами дополнительного образования (удельный вес численности детей, получающих услуги дополнительного образования, в общей численности детей в возрасте 5–18 лет)</b>
<b>80, 50 %</b>	<b>Удельный вес численности обучающихся по программам общего образования, участвующих в олимпиадах и конкурсах различного уровня, в общей численности обучающихся по программам общего образования</b>
<b>90 %</b>	<b>Доля оздоровленных детей школьного возраста</b>

# МУНИЦИПАЛЬНЫЕ ПРОГРАММЫ РАЙОНА

## 2. Муниципальная программа «Система социальной защиты населения Богучанского района» общий объем расходов по программе, в тыс. рублей

2017	2018	2019	2020	2021	Всего 2019-2021
66484,4	86571,1	<b>86377,1</b>	86377,1	86377,1	259131,3



### •ЦЕЛЬ

1. Полное и своевременное исполнение переданных государственных полномочий по предоставлению мер социальной поддержки населению.
2. Повышение качества и доступности предоставления услуг по социальному обслуживанию.
3. Своевременное и качественное исполнение переданных государственных полномочий в сфере социальной поддержки и социального обслуживания населения.

### ОСНОВНЫЕ НАПРАВЛЕНИЯ

64950,2	повышение качества и доступности предоставления услуг по социальному обслуживанию
21426,9	осуществление государственных полномочий по организации деятельности органов управления в сфере социальной поддержки и социального обслуживания населения

### ОСНОВНЫЕ РЕЗУЛЬТАТЫ

	-6693 получателей социальных услуг ежегодно;
	-обеспечение уровня удовлетворенности жителей Богучанского района качеством предоставления государственных и муниципальных услуг в сфере социальной поддержки населения не менее 90%.

# МУНИЦИПАЛЬНЫЕ ПРОГРАММЫ РАЙОНА

## 3. Муниципальная программа «Реформирование и модернизация жилищно-коммунального хозяйства и повышение энергетической эффективности» общий объем расходов по программе, в тыс. рублей

2017	2018	2019	2020	2021	Всего 2019-2021
242340,8	212793,7	<b>214080,7</b>	204504,9	204504,9	623090,5



### •ЦЕЛЬ

Обеспечение населения района качественными жилищно-коммунальными услугами в условиях рыночных отношений в отрасли и ограниченного роста оплаты жилищно-коммунальных услуг населением.  
Формирование целостной и эффективной системы управления энергосбережением и повышением энергетической эффективности.

### ОСНОВНЫЕ НАПРАВЛЕНИЯ

15115,9	компенсация выпадающих доходов энергоснабжающих организаций, связанных с применением государственных регулируемых цен (тарифов) на электрическую энергию, вырабатываемую дизельными электростанциями для населения Богучанского района <i>более 400 человек</i> ;
183257,5	на реализацию мер дополнительной поддержки населения, в целях доступности коммунальных услуг <i>для 11 500 человек</i> ;
185,0	формирование фонда капитального ремонта в многоквартирных домах;
2500,0	реконструкция и капитальный ремонт объектов коммунальной инфраструктуры -капитальный ремонт сетей холодного водоснабжения 250,0 м.п., капитальный ремонт 2-х водобашен
2726,6	мероприятия по буртовке мусора и санитарному содержанию объекта площадью 6,25 га; установка ограждения
2000,0	строительство сетей круглогодичного холодного водоснабжения протяженностью 1542 п.м в п. Хребтовый
3750,0	установка приборов учета тепловой энергии в учреждениях образования

### ОСНОВНЫЕ РЕЗУЛЬТАТЫ

- обеспечение доступности коммунальных услуг для 11,9 тыс. человек;
- экономия бюджетными учреждениями электрической и тепловой энергии;
- улучшение качества эксплуатации жилищного фонда Богучанского района;
- обеспечение населения централизованными услугами водоснабжения.



# ***МУНИЦИПАЛЬНЫЕ ПРОГРАММЫ РАЙОНА***

## **4. Муниципальная программа «Защита населения и территории Богучанского района от чрезвычайных ситуаций природного и техногенного характера» общий объем расходов по программе, в тыс. рублей**

2017	2018	2019	2020	2021	Всего 2019-2021
24499,6	25965,8	<b>23264,9</b>	23248,9	23248,9	69762,7



### **•ЦЕЛЬ**

Создание эффективной системы защиты населения и территории Богучанского района от чрезвычайных ситуаций природного и техногенного характера, а также профилактика, минимизация и ликвидация последствий проявления терроризма и экстремизма на территории района

### **ОСНОВНЫЕ НАПРАВЛЕНИЯ**

2917,9	предупреждение и помощь населению района в чрезвычайных ситуациях;
20132,0	Обеспечение пожарной безопасности в населенных пунктах Богучанского района
215,0	Участие в профилактике терроризма и экстремизма, минимизации и ликвидации последствий проявления терроризма и экстремизма на территории района

### **ОСНОВНЫЕ РЕЗУЛЬТАТЫ**

-недопущение погибших при пожарах в зоне прикрытия силами МПЧ №1 –100 % от среднего показателя 2010-2012 годов;  
-увеличение числа населения, оповещаемого об угрозе ЧС природного и техногенного характера, к 2020 году 64,2% от общего количества оповещаемого населения.

# МУНИЦИПАЛЬНЫЕ ПРОГРАММЫ РАЙОНА

## 5. Муниципальная программа «Развитие культуры» общий объем расходов по программе, в тыс. рублей

2017	2018	2019	2020	2021	Всего 2019-2021
204896,2	247383,2	<b>209055,9</b>	208525,9	208525,9	626107,7



### •ЦЕЛЬ

Создание условий для развития и реализации культурного и духовного потенциала населения Богучанского района

### ОСНОВНЫЕ НАПРАВЛЕНИЯ

25921,9	библиотеки более 521,8 тыс. книговыдач;
3917,0	музей более 7,1 тыс. посетителей;
72419,1	дома культуры число участников клубных формирований составит 5143;
2698,0	проведение районных мероприятий, фестивалей, выставок, конкурсов 5237;
42252,8	развитие системы дополнительного образования в области культуры, число обучающихся детей, ставших участниками районных конкурсов и фестивалей 182


### ОСНОВНЫЕ РЕЗУЛЬТАТЫ

- число участников культурно-досуговых мероприятий, проводимых учреждениями культуры, составит **5237**, более число книговыдач составит более **521,8 тыс.**;
- число обучающихся детей, ставших участниками районных конкурсов и фестивалей составит **182 чел.**;
- расширение концертной и выставочной деятельности в районе, поддержка лучших традиционных и новых форм культурно-досуговой деятельности, сохранение и развитие народного творчества.

# МУНИЦИПАЛЬНЫЕ ПРОГРАММЫ РАЙОНА

## 6. Муниципальная программа «Молодежь Приангарья» общий объем расходов по программе, в тыс. рублей

2017	2018	2019	2020	2021	Всего 2019-2021
15564,9	17999,4	<b>11599,2</b>	11349,2	11349,2	34297,6



### •ЦЕЛЬ

Создание условий для развития потенциала молодежи и его реализации в интересах развития Богучанского района

### ОСНОВНЫЕ НАПРАВЛЕНИЯ

7466,0	поддержка молодежного центра, вовлечение молодежи района в мероприятия сферы молодежной политики ежегодно более 1200 чел.;
1000,0	помощь в приобретении жилья;
2477,5	поддержка молодежных объединений
300,1	Патриотическое воспитание молодежи


### ОСНОВНЫЕ РЕЗУЛЬТАТЫ

-2070 молодых людей будет вовлечено в реализацию социально-экономических проектов;  
-создание 142 рабочих мест для несовершеннолетних граждан;  
-37,8% граждан, проживающих в Богучанском районе, получают безвозмездные услуги от участников молодежных социально-экономических проектов

# ***МУНИЦИПАЛЬНЫЕ ПРОГРАММЫ РАЙОНА***

## **7. Муниципальная программа «Развитие физической культуры и спорта в Богучанском районе» общий объем расходов по программе, в тыс. рублей**

2017	2018	2019	2020	2021	Всего 2019-2021
1616,8	9395,3	<b>8185,7</b>	7611,7	7611,7	25000,1





<b>•ЦЕЛЬ</b>	Создание условий, обеспечивающих возможность гражданам заниматься физической культурой и спортом, формирование культуры здорового образа жизни населения Богучанского района
<b>ОСНОВНЫЕ НАПРАВЛЕНИЯ</b>	
1447,0	организация и проведение физкультурных спортивных мероприятий на территории Богучанского района
6538,7	Поддержка спортивных учреждений
200,0	Формирование культуры здорового образа жизни населения
<b>ОСНОВНЫЕ РЕЗУЛЬТАТЫ</b>	
	доля граждан, систематически занимающихся физической культурой и спортом, в 2019 году составит 29,28%

# МУНИЦИПАЛЬНЫЕ ПРОГРАММЫ РАЙОНА

## 8. Муниципальная программа «Развитие инвестиционной, инновационной деятельности, малого и среднего предпринимательства на территории Богучанского района» общий объем расходов по программе, в тыс. рублей

2017	2018	2019	2020	2021	Всего 2019-2021
2457,0	2573,0	<b>393,0</b>	393,0	393,0	1179,0



### •ЦЕЛЬ

Создание благоприятных условий для устойчивого функционирования и развития малого и среднего предпринимательства, роста улучшения инвестиционного климата на территории Богучанского района.

### ОСНОВНЫЕ НАПРАВЛЕНИЯ

390,0

имущественная, информационно-консультативная, финансовая поддержка субъектов малого и среднего предпринимательства;

### ОСНОВНЫЕ РЕЗУЛЬТАТЫ

- получат муниципальную поддержку – по 3 субъекта малого и среднего предпринимательства ежегодно;
- в секторе малого и среднего предпринимательства будет создано ежегодно по 6 рабочих мест;
- сохранение не менее 60 рабочих мест в секторе малого и среднего предпринимательства ежегодно;
- привлечение более 59,1 млн. рублей внебюджетных инвестиций в секторе малого и среднего предпринимательства ежегодно.

# МУНИЦИПАЛЬНЫЕ ПРОГРАММЫ РАЙОНА

## 9. Муниципальная программа «Развитие современной и эффективной транспортной системы Богучанского района» общий объем расходов по программе, в тыс. рублей

2017	2018	2019	2020	2021	Всего 2019-2021
69744,6	69966,5	<b>38217,2</b>	12924,2	12943,9	64085,3



### •ЦЕЛЬ

Развитие современной и эффективной транспортной инфраструктуры.  
Повышение доступности транспортных услуг для населения.  
Повышение комплексной безопасности дорожного движения.

### ОСНОВНЫЕ НАПРАВЛЕНИЯ

33,6	ремонт и содержание автомобильных дорог общего пользования местного значения сельских поселений и межселенной территории;
38130,6	организация пассажирских перевозок <i>автотранспортом</i> - 694,7 тыс. человек ежегодно;
53,0	повышение безопасности дорожного движения <i>Увеличение оборудованных участков дорожными знаками «Пешеходный переход» и нанесение дорожной разметки «Зебра»</i>

### ОСНОВНЫЕ РЕЗУЛЬТАТЫ

-снижение удельного веса дорог, не отвечающих нормативным требованиям, с 68% в 2014 году до 62% в 2021 году;  
-сохранение транспортной подвижности населения в 2019 году показатель составит 14,94 поездок на одного человека.

# МУНИЦИПАЛЬНЫЕ ПРОГРАММЫ РАЙОНА

## 10. Муниципальная программа «Обеспечение доступным и комфортным жильем граждан Богучанского района» общий объем расходов по программе, в тыс. рублей

2017	2018	2019	2020	2021	Всего 2019-2021
8118,2	962,5	840,0	440,0	440,0	1720,0



### •ЦЕЛЬ

Повышение доступности жилья и улучшение жилищных условий граждан, проживающих на территории Богучанского района.

### ОСНОВНЫЕ НАПРАВЛЕНИЯ

300,0	Актуализация документов территориального планирования
540,0	обеспечение жильем работников отраслей бюджетной сферы на территории Богучанского района - 2 квартиры

### ОСНОВНЫЕ РЕЗУЛЬТАТЫ

	-увеличение доли работников бюджетной сферы, обеспеченных жильем, в общем количестве работников бюджетной сферы, нуждающихся в служебных жилых помещениях, с 9,09% в 2015 году до 11% в 2021 году
--	---

# МУНИЦИПАЛЬНЫЕ ПРОГРАММЫ РАЙОНА

## 11. Муниципальная программа «Управление муниципальными финансами» общий объем расходов по программе, в тыс. рублей

2017	2018	2019	2020	2021	Всего 2019-2021
122630,6	122575,2	<b>122338,9</b>	100388,4	95884,2	318611,5



### •ЦЕЛЬ

Обеспечение долгосрочной сбалансированности и устойчивости бюджетной системы Богучанского района, повышение качества и прозрачности управления муниципальными финансами

### ОСНОВНЫЕ НАПРАВЛЕНИЯ

103213,7	межбюджетные трансферты поселениям Богучанского района на выравнивание бюджетной обеспеченности и обеспечение сбалансированности бюджетов поселений;
4503,4	Иные межбюджетные трансферты поселениям Богучанского района на выполнение отдельных государственных полномочий
14621,8	обеспечение реализации муниципальной программы

### ОСНОВНЫЕ РЕЗУЛЬТАТЫ

- положительное значение оценки исполнения отдельных государственных полномочий органами местного самоуправления достигнут 100%;
- отсутствие в местных бюджетах просроченной кредиторской задолженности по выплате заработной платы работникам бюджетной сферы



# ***МУНИЦИПАЛЬНЫЕ ПРОГРАММЫ РАЙОНА***

## **12. Муниципальная программа «Развитие сельского хозяйства в Богучанском районе» общий объем расходов по программе, в тыс. рублей**

2017	2018	2019	2020	2021	Всего 2019-2021
1750,8	1811,5	<b>2164,0</b>	1884,1	1881,4	5929,5



### **•ЦЕЛЬ**

**Развитие сельских территорий, рост занятости и уровня жизни сельского населения**

### **ОСНОВНЫЕ НАПРАВЛЕНИЯ**

9,6	субсидии гражданам, ведущим личное подсобное хозяйство, на возмещение части затрат на уплату процентов по кредитам;
205,0	Предоставление социальных выплат на строительство и приобретение жилья молодым семьям и молодым специалистам, проживающим на селе
500,7	предупреждение возникновения и распространения заболеваний, опасных для человека и животных;
63,8	Проведение работ по уничтожению сорняков дикорастущей конопли
1384,9	обеспечение реализации муниципальной программы

### **ОСНОВНЫЕ РЕЗУЛЬТАТЫ**

-рост количества граждан, ведущих личное подсобное хозяйство, осуществивших привлечение кредитных средств, на 8 человек;  
-снижение количества обращений граждан с укусами безнадзорных домашних животных до 90%

# **ЭТО ИНТЕРЕСНО**

(данные за 2018 год)

Численность населения на 01.01.2018 составляет 45 525 человек


№ п\п\	Наименование показателя	Ед. изм.	показатель
1	Количество учреждений финансируемых из районного бюджета:		
	детских садов	единиц	30
	школ	единиц	25
	учреждений дополнительного образования	единиц	8
	учреждений культуры (включая 28 филиала)	единиц	2
	библиотек (включая 24 филиала)	единиц	1
2	Объем доходов районного бюджета в расчете на одного жителя	тыс. рублей	45,87
3	Объем расходов районного бюджета в расчете на одного жителя	тыс. рублей	45,17
4	Объем расходов районного бюджета на жилищно-коммунальное хозяйство в расчете на одного жителя	тыс. рублей	4,79
5	Объем расходов районного бюджета на образование в расчете на одного жителя	тыс. рублей	26,61
6	Объем расходов районного бюджета на культуру в расчете на одного жителя	тыс. рублей	4,40
7	Объем расходов районного бюджета на социальную политику в расчете на одного жителя	тыс. рублей	2,90
8	Объем расходов районного бюджета на физическую культуру и спорт в расчете на одного жителя	тыс. рублей	0,21
9	Объем расходов районного бюджета на содержание органов местного самоуправления в расчете на одного жителя Богучанского района	тыс. рублей	1,58
10	Количество субъектов малого и среднего предпринимательства, которым оказана государственная поддержка	единиц	3
11	Протяженность автодорог общего пользования по району	км.	399,7

## **ЭТО ИНТЕРЕСНО**

12	Доля протяженности автомобильных дорог общего пользования местного значения, не отвечающих нормативным требованиям, в общей протяженности автомобильных дорог общего пользования местного значения	%	26,8
13	Доля населения, проживающего в населенных пунктах, не имеющих регулярного автобусного и (или) железнодорожного сообщения с административным центром Богучанского района в общей численности населения Богучанского района	%	0,1
14	Доля детей в возрасте 1-6 лет, состоящих на учете для определения в муниципальные дошкольные образовательные учреждения в общей численности детей в возрасте 1-6 лет	%	4,11
15	Доля выпускников муниципальных общеобразовательных учреждений, сдавших единый государственный экзамен по русскому языку и математике, в общей численности выпускников муниципальных общеобразовательных учреждений, сдававших единый государственный экзамен по данным предметам	%	98,97
16	Общая площадь жилых помещений, приходящихся в среднем на одного жителя	кв.м.	23,7
17	Удовлетворенность населения деятельностью органов местного самоуправления Богучанского района	% от числа опрошенных	47,6
18	Среднемесячная номинальная начисленная заработная плата работников муниципальных дошкольных образовательных учреждений	рублей	21366,3
19	Среднемесячная номинальная начисленная заработная плата работников муниципальных учреждений культуры	рублей	24301,5
20	Среднемесячная номинальная начисленная заработная плата работников муниципальных общеобразовательных учреждений	рублей	29988,1
21	Доля детей в возрасте 1-6 лет, получающих дошкольную образовательную услугу и (или) услугу по их содержанию в муниципальных образовательных учреждениях, в общей численности детей в возрасте 1-6 лет	%	65,5
22	Доля выпускников муниципальных общеобразовательных учреждений, не получивших аттестат о среднем (полном) образовании, в общей численности выпускников муниципальных общеобразовательных учреждений	%	0,79

## ПОЛЕЗНАЯ ИНФОРМАЦИЯ

### ФИНАНСОВОЕ УПРАВЛЕНИЕ БОГУЧАНСКОГО РАЙОНА



<b>АДРЕС</b>	<b>с. Богучаны, ул. Перенсона, д. 30</b>
<b>ТЕЛЕФОНЫ</b>	<b>Приемная 28064 Руководитель 22172</b>
<b>АДРЕС ЭЛЕКТРОННОЙ ПОЧТЫ</b>	<b>Fin-upravlenie@yandex.ru</b>
<b>ГРАФИК РАБОТЫ</b>	<b>Понедельник-пятница с 9-00 до 17-00, обед с 13-00 до 14-00 выходной: суббота, воскресенье</b>
<b>И.О. НАЧАЛЬНИКА</b>	<b>Монахова Валентина Ивановна</b>
<b>ЧАСЫ ПРИЕМА ГРАЖДАН</b>	<b>С 9-00 до 13-00, с 14-00 до 16-00</b>