

Распространяется бесплатно



ОФИЦИАЛЬНЫЙ ВЕСТНИК БОГУЧАНСКОГО РАЙОНА

№ 51

5 сентября 2024 год

Перечень

1. Постановление администрации Богучанского района № 751-П от 19.08.2024 г. «Об одобрении прогноза социально-экономического развития Богучанского района на 2025 год и плановый период 2026-2027 годы».
2. Постановление администрации Богучанского района № 752-П от 20.08.2024 г. «Об определении рабочих мест осужденным к исправительным и обязательным работам»
3. Постановление администрации Богучанского района № 761-П от 22.08.2024 г. «О внесении изменений в муниципальную программу «Развитие образования Богучанского района», утвержденную постановлением администрации Богучанского района от 01.11.2013 № 1390-п»
4. Постановление администрации Богучанского района № 766-П от 22.08.2024 г. «О внесении изменений в постановление администрации Богучанского района от 30.08.2016 № 639-п «Об утверждении Методики прогнозирования поступлений доходов в районный бюджет, в отношении которых Администрация Богучанского района осуществляет бюджетные полномочия главного администратора доходов на текущий финансовый год, очередной финансовый год и плановый период»»
5. Постановление администрации Богучанского района № 769-П от 23.08.2024 г. «Об отмене постановления администрации Богучанского района от 13.04.2012г. № 459-п «Об определении размера вреда, причиняемого тяжеловесными транспортными средствами при движении по автомобильным дорогам общего пользования местного значения Богучанского района»»
6. Постановление администрации Богучанского района № 778-П от 26.08.2024 г. «О внесении изменений в постановление администрации Богучанского района № 67-п от 28.01.2020 «Об утверждении реестра и схемы размещения мест (площадок) накопления твердых коммунальных отходов для физических и юридических лиц на территории Богучанского района»»
7. Постановление администрации Богучанского района № 787-П от 30.08.2024 г. «О внесении изменений в постановление администрации Богучанского района от 01.11.2013 № 1391-п «Об утверждении муниципальной программы Богучанского района «Реформирование и модернизация жилищно-коммунального хозяйства и повышение энергетической эффективности»»
8. Постановление администрации Богучанского района № 788-П от 30.08.2024 г. «О внесении изменений в муниципальную программу «Развитие образования Богучанского района», утвержденную постановлением администрации Богучанского района от 01.11.2013 № 1390-п»
9. Извещение о проведении аукциона на право заключения договора аренды земельного участка.
10. Извещение о предварительном согласовании предоставления в аренду земельного участка для ведения личного подсобного хозяйства.



АДМИНИСТРАЦИЯ БОГУЧАНСКОГО РАЙОНА
ПОСТАНОВЛЕНИЕ

19.08.2024

с. Богучаны

№ 751 -п

Об одобрении прогноза социально-экономического развития Богучанского района на 2025 год и плановый период 2026-2027 годы.

В соответствии со статьей 173 Бюджетного кодекса Российской Федерации, решением Богучанского районного Совета депутатов от 29.10.2012 № 23/1-230 «О бюджетном процессе в муниципальном образовании Богучанский район, статьями 7,43,47 Устава Богучанского района Красноярского края.

ПОСТАНОВЛЯЮ:

1. Одобрить прогноз социально-экономического развития Богучанского района на 2025 год и плановый период 2026-2027 годы с учетом предварительных итогов социально-экономического развития Богучанского района за 6 месяцев 2024 года и ожидаемые итоги социально-экономического развития Богучанского района за 2023 год согласно приложениям № 1, № 2.

2. Внести проект решения Богучанского районного Совета депутатов «О районном бюджете на 2025 год и плановый период 2026-2027 годы» в Богучанский районный Совет депутатов в срок не позднее 15 ноября 2024 года.

3. Прогноз социально-экономического развития Богучанского района на 2025 год и плановый период 2026-2027 годы подлежит регистрации в государственной автоматизированной системе «Управление» по форме «Прогноз СЭР МО в ГАСУ».

4. Признать утратившими силу: постановление администрации Богучанского района от 25.08.2023г № 854-п «Об одобрении прогноза социально-экономического развития Богучанского района на 2024 год и плановый период 2025-2026 годы».

5. Контроль за исполнением данного распоряжения возложить на заместителя Главы Богучанского района по экономике и финансам А.С. Арсеньева.

6. Постановление вступает в силу со дня, следующего за днем опубликования в Официальном вестнике Богучанского района.

Глава Богучанского района

А.С. Медведев

Приложение № 1
к Постановлению администрации
Богучанского района
от 19.08.2024 г. № 751-п

Прогноз социально-экономического развития Богучанского района на 2025 год и плановый период 2026-2027 годы

Предварительные итоги социально-экономического развития Богучанского района за 6 месяцев 2024 года и ожидаемые итоги социально-экономического развития Богучанского района за 2023год.

1. Общие сведения о муниципальном образовании

Богучанский район образован в 1927 году. Он относится к районам, приравненным к районам Крайнего Севера, расположен на северо-востоке Красноярского края вдоль реки Ангары.

Площадь территории района составляет 53,85 тыс. кв. км и простирается с юга на север на 280 км. По своим размерам занимает 5-е место в крае (после Эвенкийского, Таймырского, Туруханского и Енисейского).

Ближайшая железнодорожная станция – станция «Карабула», расстояние её до районного центра 50 км. В с. Богучаны имеется аэропорт. Расстояние от районного центра до краевого центра 560 км.

В районе всего 29 населенных пунктов, в том числе районного подчинения - 29, из них 11 населенных пунктов находятся на правой стороне р. Ангары.

Среднегодовая численность постоянного населения на 01.01.2024 г. составила 42,225 тыс. человек.

Общая площадь лесных земель района составила на 01.01.2023 года - 52,55 тысяч квадратных километров, покрытая лесом площадь составляет 49 тысяч квадратных километров с эксплуатационным запасом леса 412,9 миллионов кубометров и годовым расчетным отпуском 13,59 миллионов кубометров (по материалам 7 лесничеств).

В геолого-структурном плане Богучанский район расположен в юго-западной части сибирской платформы. При относительно редкой сети геологической изученности в районе открыт ряд месторождений полезных ископаемых: строительные материалы, железные руды, бокситы, полиметаллы, титановые россыпи, уникальные месторождения редкоземельных металлов, уголь, гипс, природный газ, газоконденсат, нефть.

Наиболее значимые предприятия для муниципального образования "Богучанский район" в разрезе видов экономической деятельности и производства продукции перечислены в разделе 2 "Промышленность" Пояснительной записки к Прогнозу СЭР МО -2023.

2. Промышленность

Промышленное производство является основой развития экономики района. В районе представлены все основные виды экономической деятельности – добыча полезных ископаемых, обрабатывающие производства, обеспечение тепловой энергией, водоснабжение, водоотведение.

Всего в районе зарегистрировано 426 предприятий различных форм собственности, из них 103 организаций муниципальной формы собственности, 251 организации частной формы собственности.

Основные предприятия муниципального образования «Богучанский район» в разрезе видов экономической деятельности и производства продукции (*по Общероссийскому классификатору видов экономической деятельности (ОКВЭД 2)*):

Раздел А : Подраздел А-02: Лесоводство и лесозаготовки - АО «Краслесинвест», ФКУ ИК-42 ОУХД ГУФСИН России по Красноярскому краю, ООО «ЛесСервис», ООО «Невонский ХЛХ», АО «Карабулалес», ООО «Ривьера», ООО «Леспром» (заготовка, вывозка, производство деловой древесины все перечисленные предприятия);

Раздел В: Добыча полезных ископаемых - Богучанский филиал Государственного предприятия Красноярского края «Дорожно-эксплуатационная организация» (добыча песка, камня строительного, гравия).

Раздел С: Обрабатывающие производства - АО «Краслесинвест», ООО «Лессервис», ООО «Леспром» (производство пиломатериалов, топливных гранул), унитарное муниципальное предприятие «Ангарский производственно-торговый центр» (производство хлеба); ЗАО «Богучанский алюминиевый завод» (производство алюминия)

Раздел Д: Обеспечение электрической энергией, газом и паром; кондиционирование - ОАО «КрасЭко» Ангарский филиал, ООО «Лессервис» (производство тепла), ООО «Одиссей» (производство электроэнергии дизельными электростанциями).

Раздел Е: Водоснабжение, водоотведение, организация сбора и утилизации отходов, деятельность по ликвидации загрязнений: Государственное предприятие Красноярского края «Центр развития коммунального комплекса» (водоотведение, услуги по распределению вод по трубам); Государственное предприятие Красноярского края «Центр развития коммунального комплекса» (производство воды).

Раздел Н: Транспортировка и хранение: Богучанское муниципальное унитарное предприятие «Районное автотранспортное предприятие» (перевозка пассажиров), ООО «Одиссей» (перевозка пассажиров);

Объем отгруженной продукции организаций (по хозяйственным видам деятельности):

Объем отгруженных товаров собственного производства, выполненных работ и услуг собственными силами организаций по хозяйственным видам деятельности (без субъектов малого предпринимательства и параметров неформальной деятельности) :

- Раздел В: Добыча полезных ископаемых – составит: в 2023 году – 109592,00 тыс. рублей. Оценка на 2024 год- 126030,80 тыс. рублей. В прогнозном периоде : 2025 год- 136365,33 тыс. рублей, 2026 год- 143865,42 тыс. рублей, 2027 год – 150195,50 тыс. рублей.

Темп роста в действующих ценах в 2023 году составил – 15,10 %. Оценка на 2024 год- 115,50 % . В прогнозном периоде : 2025 год- 108,20 %, 2026 год- 105,50 %, 2027 год – 104,40 %.

- Раздел С: Обрабатывающие производства – составит: в 2023 году – 63640170,00 тыс. рублей. Оценка на 2024 год- 70958789,55 тыс. рублей. В прогнозном периоде : 2025 год- 77699874,56 тыс. рублей, 2026 год- 82284167,16 тыс. рублей, 2027 год – 85657818,01 тыс. рублей.

Темп роста в действующих ценах, к соответствующему периоду предыдущего года составит: в 2023 году – 87,40 % . Оценка на 2024 год- 111,50 % . В прогнозном периоде : 2025 год- 109,50 %, 2026 год- 105,90 %, 2027 год – 104,10 %.

Раздел Д: Обеспечение электрической энергией, газом и паром; кондиционирование воздуха -

составит: в 2023 году – 649321,00 тыс. рублей. Оценка на 2024 год- 678540,45 тыс. рублей. В прогнозном периоде : 2025 год- 742323,25 тыс. рублей, 2026 год- 783151,03 тыс. рублей, 2027 год – 818392,82 тыс. рублей.

Темп роста в действующих ценах, к соответствующему периоду предыдущего года - составит: в 2023 году – 110,40 % . Оценка на 2024 год- 104,50 % . В прогнозном периоде : 2025 год- 107,40 %, 2026 год- 105,50 %, 2027 год-104,50 %.

- Раздел Е: Водоснабжение; водоотведение, организация сбора и утилизация отходов, деятельность по ликвидации загрязнений - составит: в 2023 году – 190153,00 тыс. рублей. Оценка на 2024 год- 202893,25 тыс. рублей. В прогнозном периоде : 2025 год- 221762,32 тыс. рублей, 2026 год- 230411,05 тыс. рублей, 2027 год – 239397,09 тыс. рублей.

Темп роста объема в действующих ценах, к соответствующему периоду предыдущего года - составит: в 2023 году – 112,60 % . Оценка на 2024 год- 106,70 % . В прогнозном периоде : 2025 год- 109,30 %, 2026 год-103,90 %, 2027 год-103,90 %.

- Раздел А: Сельское, лесное хозяйство, охота, рыболовство и рыбоводство - составит: в 2023 году – 306288,00 тыс. рублей. Оценка на 2024 год- 344574,00 тыс. рублей. В прогнозном периоде : 2025 год- 367315,88 тыс. рублей, 2026 год- 392293,36 тыс. рублей, 2027 год – 419753,90 тыс. рублей.

- Подраздел А-01: Растениеводство и животноводство, охота и предоставление услуг в этих областях - составит: в 2023 году – 2666,00 тыс. рублей. Оценка на 2024 год- 2945,93 тыс. рублей. В прогнозном периоде : 2025 год- 3078,50 тыс. рублей, 2026 год- 3260,13 тыс. рублей, 2027 год – 3393,79 тыс. рублей.

Объем отгруженной продукции организаций (по чистым видам деятельности):

Индекс производства, к соответствующему периоду предыдущего года - Раздел В: Добыча полезных ископаемых - составит: в 2023 году – 152,20 % . Оценка на 2024 год- 115,00 % . В прогнозном периоде : 2025 год- 107,20 %, 2026 год- 104,00 %, 2027 год-103,60 %.

Раздел С: Обрабатывающие производства - составит: в 2023 году – 87,40 % . Оценка на 2024 год- 97,45 % . В прогнозном периоде : 2025 год- 101,84 %, 2026 год-105,10 %, 2027 год-104,00 %.

Подраздел С-10: Производство пищевых продуктов- составит: в 2023 году – 104,40 % . Оценка на 2024 год- 104,50 % . В прогнозном периоде : 2025 год- 104,90 %, 2026 год-104,00 %, 2027 год-103,90 %.

Подраздел С-16: Обработка древесины и производство изделий из дерева и пробки, кроме мебели, производство изделий из соломки и материалов для плетения - составит: в 2023 году – 104,00 % . Оценка на 2024 год- 115,96 % . В прогнозном периоде : 2025 год- 104,50 %, 2026 год-105,90 %, 2027 год-104,10 %.

Подраздел С-24: Производство металлургическое - составит: в 2023 году – 89,33 % . Оценка на 2024 год- 108,00 % . В прогнозном периоде : 2025 год- 105,50 %, 2026 год-105,00 %, 2027 год-104,40 %.

Раздел D: Обеспечение электрической энергией, газом и паром; кондиционирование воздуха - составит: в 2023 году – 110,40 % . Оценка на 2024 год- 104,50 % . В прогнозном периоде : 2025 год- 104,20 %, 2026 год- 104,00 %, 2027 год-104,00 %.

Раздел Е: Водоснабжение; водоотведение, организация сбора и утилизация отходов, деятельность по ликвидации загрязнений - составит: в 2023 году – 96,10 % . Оценка на 2024 год- 106,70 % . В прогнозном периоде : 2025 год- 104,20 %, 2026 год-103,40 %, 2027 год-103,40 %.

Индекс производства, к соответствующему периоду предыдущего года - Раздел А: Сельское, лесное хозяйство, охота, рыболовство и рыбоводство - составит: в 2023 году – 44,01 % . Оценка на 2024 год- 112,50 % . В прогнозном периоде : 2025 год- 106,60 %, 2026 год-106,80%, 2027 год-107,00 %.

Подраздел А-01: Растениеводство и животноводство, охота и предоставление услуг в этих областях - составит: в 2023 году – 1777,33 % . Оценка на 2024 год- 110,50 % . В прогнозном периоде : 2025 год- 104,50 %, 2026 год- 105,90 %, 2027 год-104,10 %.

Объем отгруженной продукции по крупным предприятиям Богучанского района:

- АО «Краслесинвест» в 2023 году объем отгруженной продукции составил 3673950,00 тыс. рублей , оценка на 2024 год и в прогнозном периоде на 2025-2027 годы объем отгруженной продукции составит 5224754,00 тыс. рублей.

В 2023 году заготовлено: деловая древесина 503 тыс. куб. метров ; пиломатериалы прочие 173,40 тыс. куб. метров; пиломатериалы строганные 2 тыс. куб. метров; гранулы топливные (пеллеты) из отходов деревообработки 7365 тонн.

- АО «Богучанский алюминиевый завод» в 2023 году объем отгруженной продукции составил 65055563,00 тыс. рублей , оценка на 2024 год и в прогнозном периоде на 2025-2027 годы объем отгруженной продукции составит более 65 000 000,00 тыс. рублей. В 2023 году произведено алюминия первичного 290000 тонн. В прогнозном периоде на 2025-2027 годы планируется производство более 300000 тонн алюминия.

- ФКУ ИК-42 ОУХД ГУФСИН России по Красноярскому краю в 2023 году объем отгруженной продукции составил 315994,07 тыс. рублей, оценка на 2024 год 381810,00 тыс. рублей, в прогнозном периоде на 2025 - 2027 годы объем отгруженной продукции составит 423840,00 тыс. рублей.

В 2023 году заготовлено: лесоматериалы круглые 68,65 тыс. куб. метров, древесина топливная

11,68 тыс. куб. метров, пиломатериалы хвойных пород 24,82 тыс. куб. метров, шпалы деревянные для железных дорог 0,7 тыс. куб. метров.

Объем производства в натуральном выражении в год по крупным и средним предприятиям:

Наименование	Единицы измерения	2023 г. отчет	2024 оценка	2025 г. прогноз	2026 г. прогноз	2027г. прогноз
Производство лесоматериалов необработанных - Древесина Деловая	тыс. куб. метров	508,7	487,00	487,00	487,00	487,00
Пиломатериалы прочие	тыс. куб. метров	235,90	241,30	241,40	241,50	241,50
Гранулы топливные (пеллеты)	тыс. тонн	7,4	5,00	5,00	5,00	5,00
Алюминий первичный	тыс. тонн	298,000	300,00	300,00	300,00	300,00
Добыча материалов строительных (пески щебень, камень)	тыс. куб. м	328,60	46,06	46,00	46,00	46,00
Электроэнергия	тыс кВт.ч	573,09	570,00	570,00	570,00	570,00
Теплоэнергия, отпущенная коммунальными (работающими на общую теплосеть) котельными	тыс. Гкал	193,09	194,00	194,00	194,00	194,00
Вода питьевая	тыс. куб. метров	2800,54	2800,00	2800,00	2800,00	2800,00

Рост объемов производства прогнозируется на следующих предприятиях:

Наименование	Ед. изм.	2023 г. отчет	2024 г. оценка	2025 г. прогноз	2026 г. прогноз	2027 г. прогноз
Производство пиломатериалов	тыс. куб. м.	235,90	241,30	241,40	241,50	241,50
в том числе:						
АО «Краслесинвест»	тыс. куб. м	173,40	175,10	175,20	175,30	175,30
АО Карабулалес»	тыс. куб. м	12,30	12,00	12,00	12,00	12,00
ООО «Каймира»	тыс. куб. м	9,50	9,00	9,00	9,00	9,00
ООО «Домотека»	тыс. куб. м	9,40	9,20	9,20	9,20	9,20
ООО «Горлесмет»	тыс. куб. м	6,3	6,00	6,00	6,00	6,00
ООО «Леспром»	тыс. куб. м	25,00	30,00	30,00	30,00	30,00
Гранулы топливные (пеллеты)	тыс. тонн	7,40	5,00	5,00	5,00	5,00
АО «Краслесинвест»	тыс. тонн	7,40	5,00	5,00	5,00	5,00
Алюминий первичный	тыс. тонн	298,00	290,00	300,00	300,00	300,00
АО «Богучанский алюминиевый завод»	тыс. тонн	298,00	300,00	300,00	300,00	300,00
Добыча материалов строительных (пески щебень, камень)	тыс. куб. м.	328,60	46,06	46,00	46,00	46,00
Богучанский филиал Государственного предприятия Красноярского края "Дорожно-эксплуатационная организация"	тыс. куб. м.	328,60	46,06	46,00	46,00	46,00

3. Сельское хозяйство

Площадь земель сельскохозяйственного назначения на территории Богучанского района составляет 35376 га. Площадь сельскохозяйственных угодий, используемых землепользователями, занимающимися сельхозпроизводством составляет 20269 га. Территория Богучанского района представляет собой так называемую «зону рискованного земледелия», урожайность сельскохозяйственных культур, в которой находится в сильной зависимости от погодных условий и подвержена существенному воздействию неблагоприятных погодных явлений и стихийных бедствий, таких как засухи, заморозки, сильные ветры, интенсивные дожди, град, обильные снегопады, наводнения, связанные с весенним разливом рек или интенсивными летними дождями. Кроме этого, различные природно-климатические зоны сельскохозяйственной территории района в той или иной степени подвержены проявлению засушливых явлений, водной и ветровой эрозии.

На территории района осуществляет деятельность по молочному направлению Глава крестьянского фермерского хозяйства Лапа Юрий Николаевич. На сегодняшний день в реестре агропромышленного комплекса края состоит 1 индивидуальный предприниматель глава крестьянского

фермерского хозяйства Лапа Юрий Николаевич. Большую долю сельхозпроизводителей составляют личные подсобные хозяйства, которые в основном удовлетворяют собственные потребности в овощах и мясе.

На основании государственной программы «Развитие сельского хозяйства и регулирования рынков сельскохозяйственной продукции, сырья и продовольствия», утвержденной Постановлением Правительства РФ от 14.07.2012 № 717, государственной программы Красноярского края «Развитие сельского хозяйства и регулирование рынков сельскохозяйственной продукции, сырья и продовольствия», утвержденной Постановлением Правительства Красноярского края от 30.09.2013 № 506-п (далее Государственная программа), разработана и действует муниципальная программа «Развитие сельского хозяйства в Богучанском районе», утвержденная Постановлением администрации Богучанского района от 25.10.2013 № 1350-п.

В прогнозируемом периоде объем продукции сельского хозяйства составит: в 2023 году – 456,94 млн. рублей, в 2024 году – 496,94 млн. рублей, 2025 году – 526,11 млн. рублей, в 2026 году - 548,94 млн. рублей, в 2027 году – 571,12 млн. рублей.

Темп роста в действующих ценах составит: в 2023 году – 96,70 %, 2024 году – 108,75 %, в 2025 году – 105,87 %, в 2026 году – 104,34 %, в 2027 году – 104,04%.

Индекс производства, к соответствующему периоду предыдущего года - Подразделы А-01.1-01.6: в 2023 году – 99,4 %, 2024 году – 100,0 %, в 2025 году – 101,6 %, в 2026 году – 100,5 %, в 2027 году – 100,2 %.

3.1. Растениеводство

В 2023 году населением района собрано 6754,94 тонн картофеля, что на 15,10 % выше прошлогоднего показателя (в 2022 году собрано – 5868,54 тонны), по оценке 2024 года данный показатель составит 6754,95 тонн, в прогнозном периоде: в 2025 году – 6755,50 тонн, в 2026 году – 6757,50 тонн, в 2027 году – 6761,00 тонн.

Урожайность картофеля в 2023 году составила 199,26 ц/га, что на 19,39 % выше прошлогоднего показателя (в 2022 году составила – 166,90 ц/га), по оценке 2024 года данный показатель составит 199,30 ц/га, в прогнозном периоде: в 2025 году – 199,50 ц/га, в 2026 году – 199,90 ц/га, в 2027 году – 200,8 ц/га.

3.2 Животноводство

В 2023 году собрано 1316,22 тонн овощей, что на 5,7 % меньше, чем в предыдущем году (в 2022 году собрано – 1388,10 тонн), по оценке 2024 года данный показатель составит 1316,25 тонн, в прогнозном периоде: в 2025 году – 1316,60 тонн, в 2026 году – 1317,30 тонн, в 2027 году – 1318,50 тонн.

В 2023 году в хозяйствах всех категорий района числились 1418 голов крупного рогатого скота (на 9,1 % ниже 2022 года); коров – 664 голов (на 1,9 % ниже 2022 года), свиней – 663 голов (на 21,9 % ниже 2023 года); овец, коз – 219 (на 14,1 % ниже 2022 года), поголовье лошадей – 88 голов (на 1,1 % выше 2022 года).

Таблица

	ед. изм.	2022 год	2023 год	2024 год	2025 год	2026 год	2027 год
КРС	голов	1560	1418	1419	1421	1425	1431
в том числе:							
поголовье коров	голов	677	664	665	666	669	674
поголовье свиней	голов	849	663	664	666	670	676
поголовье овец, коз	голов	255	219	220	222	226	232
поголовье лошадей	голов	87	88	89	91	95	101

4. Строительство

В районе ежегодно сохраняются объёмы строительства жилья и производственных объектов.

В отчётном 2023 году введено в эксплуатацию 47 объектов, из них 31 объект жилого назначения, в том числе:

- 27 жилых домов блокированной застройки, площадью 676,30 кв.м.

- 4 индивидуальных жилых дома, площадью 469,9 кв.м.

и 16 объектов социального и производственного назначения, в том числе:

4 объектов социального назначения:

- врачебная амбулатория в п. Пинчуга, общая площадь здания – 463,10 кв.м., мощность амбулатории – 95 посещений в смену;
 - кафетерий в п. Таежный, 2 этажа общая площадь – 343,40 кв.м.;
 - торговый комплекс с. Богучаны, 2 этажа, общая площадь – 1001,5 кв.м.;
 - магазин в с. Богучаны, общая площадь – 700,4 кв.м.
- 12 объектов промышленного назначения:
- лесосушильный корпус – 3 шт., общей площадью – 2123,0 кв.м.;
 - склад – 2 шт., общей площадью – 155,8 кв.м.;
 - общежитие для временного проживания работников – 1 шт., общая площадь – 324,80 кв.м.;
 - железнодорожные пути необщего пользования, длиной 680,3 м.п.;
 - здание административно-бытового назначения – 2 шт., общей площадью – 1484,2 кв.м.;
 - котельная, общая площадь – 227,2 кв.м.;
 - гараж для грузовой техники, общая площадь – 215,2 кв.м.

Сформировано 77 дел о земельных участках, подлежащих застройке. Разработаны и утверждены 50 градостроительных планов земельных участков для дальнейшего проектирования объектов.

Подготовлено 17 проектов постановлений о подготовке/утверждении документации по планировке территории.

Продолжается работа по согласованию и доработке генеральных планов Таёжнинского и Богучанского сельсоветов, актуализация правил землепользования и застройки Манзенского, Белякинского, Хребтовского, Осиновомысского, Богучанского сельсоветов.

В 2024г. планируется ввести в эксплуатацию объекты социального назначения:

- пристройка к школе в п. Осиновый Мыс. Строительство осуществляется в рамках краевой адресной программы инвестиций (далее –КАИП);
- физкультурно-оздоровительный комплекс в с. Богучанах в рамках (КАИП).

В рамках национального проекта «Здравоохранение» в Богучанском районе начнется строительство амбулатории в п. Хребтовый и п. Невонка.

Запланировано строительство:

- административное здание Богучанского поискового-спасательного отряда краевого государственного казенного учреждения «Спасатель» в с. Богучаны;
- магистральные сети водопровода по улицам: Крайняя, Южная, Ставропольская в с. Богучаны;
- полигон ТКО в с. Богучаны;

Разрабатывается проектно-сметная документация:

- досуговый центр на 100 мест в с. Карабула,
- реконструкция сельского дома культуры в п. Новохайский.

В перспективе строительство сельского дома культуры в п. Нижнетерянк. Организация рекреационной зоны (парк) на месте «старой больницы» в с. Богучаны.

4.1. Жилищное строительство

Общая площадь жилых помещений, введенная в действие в 2023 году, составила 0,20 кв. метров на одного жителя, показатель уменьшился по сравнению с 2022 годом на 10 %. В 2024 году общая площадь жилых помещений введенная на одного жителя составит 0,12 кв. метров.

В прогнозном периоде показатель составит в 2025 году 0,12 кв. метров, в 2026 году 0,12 кв. метров на одного жителя. В связи с тем что, на территории поселений Богучанского района имеется острая проблема обеспеченности коммунальной инфраструктурой земельных участков темпы строительства в районе незначительные. Для увеличения объемов строительства необходимо обеспечить инфраструктурой уже предоставленные гражданам земельные участки на площади более 400 га.

Общая площадь жилых помещений, введенная в действие за год, в среднем на одного жителя Богучанского района								
Наименование показателя и единицы измерения	Значения показателя							
	023 факт	024 оценка	025 прогноз 1	025 прогноз 2	026 прогноз 1	026 прогноз 2	027 прогноз 1	027 прогноз 2
1. Введено всего, кв.м, в том числе	612	000	000	000	000	000	000	000
1.1. индивидуальное жилищное строительство, кв.м	612	000	000	000	000	000	000	000
1.2. многоквартирное строительство, кв.м								

2. Среднегодовая численность постоянного населения муниципального, городского округа (муниципального района), чел.	2 343	2 052	1 703	1 707	1 354	1 362	1 011	1 022
3. Общая площадь жилых помещений, введенная в действие за один год, приходящаяся в среднем на одного жителя (стр. 1/ стр.2)	,20	,12	,12	,12	,12	,12	,12	,12

В 2023 году доля населения, получившего жилые помещения и улучшившего жилищные условия в отчетном году, в общей численности населения, состоящего на учете в качестве нуждающегося в жилых помещениях, составила 45,54 %. По оценке и в прогнозном периоде планируется увеличение показателя в 2024 году 47,83%, в 2025 году 49,57%; в 2026 году 51,26%. Показатели представлены в Таблице.

Доля населения, получившего жилые помещения и улучшившего жилищные условия в отчетном году, в общей численности населения, состоящего на учете в качестве нуждающегося в жилых помещениях					
Наименование показателя и единицы измерения	Значения показателя				
	022 факт	023 факт	024 оценка	025 прогноз	026 прогноз
1. Численность населения (семей), состоявшего на учете и получившего жилые помещения и улучшившего жилищные условия в отчетном году по договорам социального найма (с учетом данных формы федерального статистического наблюдения № 4-соцнайм (графа 3 строка 01 минус строка 02)	9	1	5	8	1
2. Общая численность населения (семей), состоящего на учете в качестве нуждающегося в жилых помещениях по договорам социального найма на конец прошлого года, чел.	83	12	15	17	19
3. Доля населения, получившего жилые помещения и улучшившего жилищные условия в отчетном году, в общей численности населения, состоящего на учете в качестве нуждающегося в жилых помещениях	3,17	5,54	7,83	9,57	1,26

Общая площадь жилых помещений, приходящаяся в среднем на одного жителя, в 2023 году составила 26,92 кв. метров, что на 0,7 % больше, чем в 2022 году, увеличение показателя произошло в результате инвентаризации общей площади жилого фонда в районе, вводом нового жилья. В 2024 году планируется увеличение данного показателя до 27,14 кв. метров на одного жителя.

Общая площадь жилых помещений, приходящаяся в среднем на одного жителя, - всего					
Наименование показателя и единицы измерения	Значения показателя				
	2022 факт	2023 факт	2024 оценка	2025 прогноз	2026 прогноз
1. Общая площадь жилых помещений, кв.м (по данным статистического отчета 1-жилфонд строка 01 графа 1)	134 890	142 470,00	46 070,00	150 070,00	154 070,00
2. Введено жилых помещений за отчетный период, кв.м	410,00	670,00	00,00	00,00	00,00
3. Выбыло жилых помещений за отчетный период, кв.м	820	240	00,00	000,00	000,00
4. Численность постоянного населения муниципального, городского округа (муниципального района) на конец отчетного года, чел.	460	460	225	879	34
5. Общая площадь жилых помещений, приходящаяся в среднем на одного жителя (стр. 1/ стр.4)	,73	,92	14	46	79

Доля многоквартирных домов, расположенных на земельных участках, в отношении которых осуществлен государственный кадастровый учет в 2022 году составила 37,95%, в 2023 году 39,46%.

Доля многоквартирных домов, расположенных на земельных участках, в отношении которых осуществлен государственный кадастровый учет, рассчитана исходя из данных Таблицы :

Доля многоквартирных домов, расположенных на земельных участках, в отношении которых осуществлен государственный кадастровый учет					
Наименование показателя и единицы измерения	Значения показателя				
	2022 факт	2023 факт	2024 оценка	2025 прогноз	2026 прогноз
1. Число многоквартирных домов, расположенных на земельных участках, в отношении которых осуществлен государственный кадастровый учет, ед.	85	88	88	88	88
2. Общее число многоквартирных домов по состоянию на конец отчетного периода, единиц (по данным статистического отчета 1-жилфонд строка 01 графа 6)	224	223	223	223	223
3. Доля многоквартирных домов, расположенных на земельных участках, в отношении которых осуществлен государственный кадастровый учет, % (стр. 1/стр.2*100)	33,95	39,46	39,46	39,46	39,46

5. Инвестиции

Объем инвестиций в основной капитал за счет всех источников финансирования (без субъектов малого предпринимательства) за 2023 год составил 2 029 646,00 тыс. руб. (в 2022 году – 2 804 507,00 тыс. руб.), 65,20 % в сопоставимых ценах к 2022 году.

По основным видам деятельности объем инвестиций в 2023 году составил:

- «Обрабатывающие производства» (78,91% от общего объема инвестиций) – 1 601 618,0 тыс. руб. (2022 год – 1 523 818,00 тыс. руб.), 94,70 % в сопоставимых ценах.

- «Сельское, лесное хозяйство, охота, рыболовство и рыбоводство» (1,9 % от общего объема инвестиций) – 38 498,00 тыс. рублей (2022 год – 43334, 0 тыс. рублей) 80,03 % в сопоставимых ценах . Снижение инвестиций связано с закрытием микропредприятий и индивидуальных предпринимателей занимающихся обработкой древесины и производством изделий из дерева, изготовлением пиломатериалов.

- «Обеспечение электрической энергией, газом и паром; кондиционирование воздуха» (1,32 % от общего объема инвестиций) – 26 698,0 тыс. рублей (2022 год – 21 103,00 тыс. рублей) 113,97 % в сопоставимых ценах .

- «Транспортировка и хранение» (1,47 % от общего объема инвестиций) – 29914,00 тыс. рублей (2022 год – 29913,00 тыс. рублей) 90,09 % в сопоставимых ценах .

На территории Богучанского района реализуются следующие инвестиционные проекты:

1) Биотехнологический комплекс по глубокой переработке древесины в Богучанском районе Красноярского края – АО «Краслесинвест», ООО «Тайга-Богучаны». Период реализации 2007-2029 годы. Общий объем инвестиций 150801,0 млн. рублей . Правительством Российской Федерации в декабре 2021 года в проект внесены изменения, которые определили сырьевую базу для будущего БТК. Расчетная лесосека Краслесинвеста увеличена до 6,75 млн. кубометров в год. Инвестиционный проект «Биотехнологический комплекс по глубокой переработке древесины в Богучанском районе Красноярского края» включает в себя строительство комбината по производству целлюлозы сульфатной варки мощностью 1 000,000 тыс. тонн, производству пиломатериала 368,750 тыс. куб. м, древесных топливных гранул (пеллет) 102,371 тыс. тонн.

Основные этапы реализации инвестиционного проекта.

Срок реализации проекта (начало работ по инвестиционному проекту - окончание освоения капиталовложений и выход на производственную мощность) I кв. 2007 г. – I кв. 2029 г.

Инвестиционный период (начало и окончание финансирования) проекта I кв. 2007 г. – IV кв. 2025 г., в том числе период освоения капитальных вложений (начало и окончание капиталовложений по проекту) I кв. 2007 г. – I кв. 2025 г.

Эксплуатационный период (начало производственной деятельности – выход на полную производственную мощность):

лесопильное производство III кв. 2016 г. – I кв. 2024 г.;

производство древесных топливных гранул IV кв. 2019 г. – I кв. 2024 г.;

целлюлозное производство I кв. 2026 г. – I кв. 2028 г.;

лесохимическое производство I кв. 2026 г. – I кв. 2028 г.

Текущий статус инвестиционного проекта.

В части лесопильного производства и производства древесных топливных гранул (пеллет) выполнены: инженерно-геологические и инженерно-геодезические изыскания; проектно-сметная и разрешительная документация (стадия П), экспертиза проектной документации и результатов инженерных изысканий (стадия П), проектно-сметная и разрешительная документация (стадия РД); строительномонтажные работы; приобретены основное технологическое оборудование, транспорт и техника.

В части целлюлозного производства подготовлены технико-коммерческие предложения и выполнены предпроектные работы целлюлозы сульфатной хвойной беленой.

В целом, введены в эксплуатацию лесопильное оборудование и оборудование по производству древесных топливных гранул (пеллет), организованы работы по подготовке проектно-сметной и разрешительной документации (стадия П) целлюлозного производства.

2) Производство алюминия - АО Богучанский алюминиевый завод (АО «БоАЗ») на 2024 год объем инвестиций более 900,00 млн. руб. в прогнозном периоде планируется запуск 3 и 4-го пускового комплекса.

3) Производство глубокой и безотходной переработки круглого леса – ООО «Норд Хольц» объем инвестиций 728,545 мил. руб. период реализации 2019-2024 годы. Проект реализуется, строительномонтажные работы завершены на 85 %, ведется монтаж и пусконаладочные работы по оборудованию.

4) Строительство лесоперерабатывающего производства - ООО «Атлант» объем инвестиций 5092,00 мил. руб. Период реализации 2021-2027 годы.

Проект реализуется выполнены следующие виды работ:

- подобрано технологическое оборудование;

- проведены переговоры с потенциальными поставщиками оборудования и транспортных средств;

- определены источники финансирования оборудования;
- разработан бизнес-план реализации инвестиционного проекта;
- подобрана производственная площадка для создания лесоперерабатывающих мощностей в Богучанском районе.

5) Инвестиционный проект по модернизации производства ООО «КрасПром» в области переработки древесины в п. Октябрьском Богучанского района Красноярского края Основным направлением производства ООО «КрасПром» является производство пиломатериалов, предусматривающая распиловку, строгание древесины, сушку и выпуск готовой продукции:

Брус различного сечения, строганный или обрезной; Доска обрезная, обшивочная, палубная, террасная, половая, половая доска с шипом; лафет; евровагонка; плинтус.

Предполагаемый годовой объем реализации пиломатериалов на 2023-2025 года составляет 18 — 20 тысяч кубических метров.

Ежегодно ООО «КрасПром» заготавливает порядка 35-40 тысяч кубических метров древесины. И почти вся древесина поступает в переработку, ориентировочно годовой объем переработки древесины составляет 30-35 кубических метров. В перерасчете на готовую продукцию, с учетом естественных отходов в процессе переработки древесины, годовой объем выпуска готовой продукции составит около 18-20 тысяч кубических метров.

Общая стоимость инвестиционного проекта составляет 39413,0 тыс. рублей, в том числе по источникам финансирования:

- самофинансирование, т.е. осуществление инвестирования только за счет собственных средств, в размере - 9650,4 тысячи рублей;
- лизинг в размере — 29762,6 тысяч рублей.

Инвестиционные проекты ООО «Атлант», ООО «Норд-Хольц», КФХ ИП Лапа Ю.Н. (развитие молочного производства) в 2022 году стали участниками проекта «Развитие Ангаро-Енисейского экономического макрорайона»

Объем инвестиции в основной капитал за счет бюджетных средств в 2023 году составил 328 437,00 тыс. рублей, в 2024 году показатель составит 352 716,20 тыс. руб.

В соответствии с краевым законом от 7 декабря 2023 г. № 6-2296 в 2024 году и в плановом периоде 2025-2026 годов предусмотрено финансирование из краевого бюджета следующих объектов:

- Строительство здания Богучанского поисково-спасательного отряда краевого государственного казенного учреждения «Спасатель», расположенного по адресу: Красноярский край, с. Богучаны, ул. Октябрьская, 165 (2024 год – 88 041,00 тыс. рублей, 2025 год – 56 539,80 тыс. рублей);
- Строительство врачебной амбулатории в п. Хребтовый Богучанского района (КГБУЗ «Богучанская РБ») (2024 год – 50 000,70 тыс. рублей)
- Строительство врачебной амбулатории в п. Невонка Богучанского района (КГБУЗ «Богучанская РБ») (2026 год – 6 202,00 тыс. рублей)
- Физкультурно-оздоровительный комплекс в с. Богучаны Богучанского района (2024 год - 194 674,50 тыс. рублей)
- Полигон твердых бытовых отходов в с. Богучаны Богучанского района (2024 год -20 000,00 тыс. рублей ;)

Объем инвестиций в основной капитал (за исключением бюджетных средств) в расчете на 1 жителя в 2023 году составил 40176,87 рублей, в 2022 году – 54358,00 рублей (уменьшился на 35,3 %), по оценке в 2024 году данный показатель составит 42869,97 рублей, в прогнозном периоде в 2025 году – 54093,51 рублей, в 2026 году – 60245,83 рублей, в 2027 году – 63794,90 рублей. Расчет объема инвестиций в основной капитал (за исключением бюджетных средств) в расчете на 1 жителя в прогнозном периоде см. в Таблице.

Объем инвестиций в основной капитал (за исключением бюджетных средств) в расчете на 1 жителя (по крупным и средним организациям)							
Наименование показателя и единицы измерения		Значения показателя					
		2022 отчет	2023 отчет	2024 оценка	2025 прогноз	2026 прогноз	2027 прогноз
1. Объем инвестиций в основной капитал за счет всех источников финансирования (без субъектов малого предпринимательства), тыс. руб.	тыс. руб.	2804507,00	2029646,00	2155484,00	2312618,00	2498090,00	2622994,50
Темп роста в действующих ценах, к соответствующему периоду предыдущего года, %	%	76,65	72,37	106,20	107,29	108,02	105,00
Темп роста в сопоставимых ценах, к соответствующему периоду	%	65,29	65,20	100,47	101,70	102,58	99,72

предыдущего года, %							
2. Инвестиции в основной капитал за счет бюджетных средств, тыс. руб.	тыс. руб.	404614,00	328437,00	352716,20	56539,80	6202,00	6000,00
3. Объем инвестиций без бюджетных средств, тыс. руб. (стр. 1 – стр. 2)	тыс. руб.	2399893,00	1701209,00	1802767,80	2256078,20	2491888,00	2616994,50
4. Среднегодовая численность населения, чел.	чел	42548,00	42343,00	42052,00	41707,00	41362,00	41022,00
Объем инвестиций в основной капитал (за исключением бюджетных средств) в расчете на 1 жителя	рублей	56404,40	40176,90	42869,97	54093,51	60245,83	63794,90

6. Транспорт и связь

Дорожно-транспортный комплекс во многом определяет стратегию устойчивого социально-экономического развития района, и поэтому крайне важно, чтобы все его системы работали в тесной взаимосвязи, максимально ориентировались на потребности людей.

Протяжённость автомобильных дорог общего пользования на территории района составляет 1 323,66 км, в том числе автомобильные дороги общего пользования с твёрдым покрытием 1 101,60 км.

В рамках подпрограммы «Дороги Красноярья» государственной программы Красноярского края «Развитие транспортной системы» Богучанскому району в 2023 году выделена субсидия на содержание, ремонт и строительство автомобильных дорог общего пользования местного значения в сумме 292 млн 465 тыс. рублей.

За счет средств краевого бюджета выполнены работы по содержанию дорог местного значения на сумму 15 млн 757 тыс. рублей. Обеспечено содержание 430,2 км автомобильных дорог общего пользования местного значения (в 2022 году соответственно - 10 200 тыс. рублей и 421 км).

На ремонт 5,546 км автомобильных дорог в 2023 году выделено 53 млн 783 тыс. рублей.

За счёт средств субсидии произведён ремонт автомобильных дорог общего пользования местного значения на территориях 7 сельсоветов в с. Богучаны 1,834 км, п. Манзя– 0,890 км, п. Красногорьевский– 0,580 км, п. Невонка – 0,218 км, п. Таежный– 1,084 км, п. Новохайский– 0,640 км, п. Шиверский – 0,300 км (в 2022 году отремонтировано 6,436 км на сумму 42 млн 111 тыс. рублей).

В 2023 году за счет средств субсидии, выделенной на реконструкцию и строительство автомобильных дорог в п. Таежный на сумму 222 млн 925 тыс. руб. проведены заключительные работы по реконструкции ул. Заводская 0,746 км, ул. Олимпийская – 0,339 км, ул. Сосновая – 0,533 км, ул. Подъездная автомобильная дорога до водоочистных сооружений – 0,040 км. Проведение окончания работ по строительству ул. Магистральная – 0,467 км, ул. Строителей – 0,264 км, ул. Лесовозная – 0,428 км, ул. Олимпийская – 0,156 км, ул. Спортивная – 0,300 км перенесена на 2024 год со сроком ввода в эксплуатацию до 01.06.2024 года. Причина неисполнение работ, нарушение графика проведения работ подрядной организацией в связи с непредусмотренными работами в проекте.

В рамках подпрограммы «Безопасность дорожного движения» из краевого бюджета выделено финансирование Богучанскому району в 2023 году субсидии в размере 956,9 тыс. рублей. За счет средств субсидии выполнены работы в п. Таежный, а именно установлена недостающей дорожно-знаковой информации в количестве 6 шт. вблизи МКДОУ «Геремок» ул. Магистральная д. 3а, установлено металлическое ограждение 100 п.м. вблизи МБУДО Таежнинская ДШИ ул. Буденного, установка светофоров типа Т7.1 в количестве 4 штук. вблизи МКОУ Таежнинская школа №20 ул. Новая д.15, в п. Новохайский установка металлического ограждения 100 п.м. вблизи МКОУ Новохайская СОШ по ул. Мира 1.

В зимний период 2023-2024 года введены в действие 2 ледовых переправы - через р. Ангара на автодороге регионального значения Манзя – Нижнетерянский, через р. Иркиннеево на автодороге Ангарский – Беляки.

В 2024 году планируется направить на развитие транспортной инфраструктуры Богучанского района на ремонт автомобильных дорог общего пользования местного значения в размере 64 млн 869 тыс. рублей.

Планируется проведение работ в населенных пунктах п. Шиверский — 0,880 км, п. Манзя — 1,450 км, с. Богучаны — 1,398 км, п. Пинчуга - 0,430 км, п. Таежный - 0,964 км, п. Артюгино - 0,060 км, п. Говорково - 0,280 км, п. Октябрьский – 0,435 км, п. Осиновый Мыс – 0,400 км.

Работы по реконструкции автодороги «Канск – Абан – Богучаны» запланированы в период 2024-2025 гг.

Отрасль «Дорожное хозяйство и транспорт» представлена следующими предприятиями: БМУП «Районное АТП, Богучанским филиалом Край ДЭО.

Основной вид транспорта для перевозки населения по району – автомобильный.

Созданная транспортная схема смогла удовлетворить все потребности населения, все 25 маршрутов составлены с учетом пожеланий жителей поселков. Численность населения, проживающего в населенных пунктах, имеющих регулярное автобусное и (или) железнодорожное сообщение с административным центром составляет на 01.01.2024 год 42161 человек. Показатель «Доля населения, проживающего в населенных пунктах, не имеющих регулярного автобусного сообщения с административным центром муниципального района, в общей численности населения муниципального района» составляет до 0,1 % (из 29 населенных пунктов, не имеют регулярного сообщения только 2 населенных пункта - д. Прилуки (поселок староверов, находящийся в лесном массиве, без присутствующей дорожной сети) и д. Заимка (постоянно никто не проживает).

Количество автобусных маршрутов на сегодняшний день 25 единиц, протяженность их составляет 2068,25 км. По решению комиссии БДД в 2023 году был открыт 1 маршрут (пригородного сообщения). Для удовлетворения требований жителей правобережья р.Ангара организован муниципальный маршрут № 115 «с.Богучаны – п.Шиверский» по средствам паромной переправы и соответственно увеличилась протяженность маршрутов в целом.

На территории района осуществляет перевозку пассажиров перевозчик:

- БМУП «Районное АТП» осуществляет пассажирские перевозки в городском, пригородном и междугородном внутрирайонном сообщении по 25 маршрутам, в том числе:

5 маршрутов городского сообщения;

7 маршрутов пригородного сообщения;

13 маршрутов междугородного внутрирайонного сообщения.

Количество автобусных маршрутов в городском и пригородном сообщении, на которых представляется проезд по единым социальным проездным билетам, составляет 25 единиц.

Количество перевезенных (отправленных) пассажиров автомобильным транспортом в 2023 году перевезено 398,579 тыс. человек.

Основной объем грузов осуществляется по железной дороге до ст. Карабула и автомобильным транспортом по технологической дороге «Канск – Абан – Богучаны».

В целях предоставления транспортных услуг населению в бюджете района в 2023 году предусмотрено 78 млн 9 тыс. рублей., по сравнению с 2022 годом финансирование по отрасли транспорта увеличилось на 7 млн. руб.

Для большего охвата услугами пассажирского водного транспорта населенных пунктов правобережья функционировал 1 субсидируемый за счет средств краевого бюджета маршрут: «село Богучаны – поселок Гремучий». Всего водным транспортом выполнено 4491 рейсов, перевезено 37,5 тыс. пассажиров, и 54887,32 тон грузов.

В 2024 году продолжится финансирование предприятий, оказывающих услуги паромной переправы на маршруте Богучаны – Гремучий в размере 5450,7 тыс. руб.

Из 29 населённых пунктов Богучанского района не обеспечены круглогодичной транспортной связью д. Прилуки.

Автобусный парк Богучанского унитарного муниципального предприятия «Районное АТП» составляет 39 единиц.

В 2023 году в район поступило 12 автобусов, в том числе 10 модели автобусов ПаЗ и 2 модели ГАЗель в рамках государственной программы Красноярского края «Развитие транспортной системы» на 2022-2024 годы. В 2024 году ожидается поставка 6 единиц техники: 5 автобусов марки Лиаз и 1 ПаЗ.

На базе Богучанского муниципального унитарного предприятия "Районное АТП" с 01.03.2024 работает служба "Социальное такси".

Связь в районе обеспечивают операторы стационарной связи – Ростелеком и 4 операторов сотовой связи - Теле2, Билайн, МТС, Мегафон. Стабильной сотовой связью охвачено 26 населённых пунктов (90 %). В населённых пунктах Прилуки, Бедоба предоставлена услуга спутниковой связи (таксофон).

Электронная почта и доступ к сети Интернет имеется во всех учреждениях района, скорость каналов связи низкая п. Такучет, п.Беляки, д.Каменка, п.Кежек.

В п. Беляки организована услуга беспроводного широкополосного доступа в сеть Интернет посредством сети Wi-Fi, в д. Прилуки на средства местных жителей установлена спутниковая связь.

В 2024 году в рамках государственной программы по подключению населенных пунктов с численностью менее 500 человек к быстрому интернету планируется установить оборудование в п. Кежек.

В районе предоставлена услуга цифрового телевидения с набором двадцати бесплатных каналов «Мультиплекс-1» и «Мультиплекс-2» в зоне охвата цифрового наземного телевизионного вещания, что позволяет принимать качественный телесигнал с минимальными затратами.

Диалог власти с населением обеспечивают СМИ района: газета «Ангарская правда» и ИП Агеева А.А. (СМИ vesti62) информация размещается на Официальном сайте Богучанского района и Официальный вестник Богучанского района, в мессенджер Telegram.

7. Малое и среднее предпринимательство

Малый и средний бизнес присутствует во многих отраслях экономики Богучанского района, в деятельность малых и средних предприятий вовлечены все социальные группы населения. Развитие предпринимательства оказывает непосредственное влияние на общее состояние экономики района, способствует насыщению рынка товарами и услугами, развитию экономически оправданной конкуренции, созданию новых рабочих мест и новых производств, а также формированию налоговой базы.

Число субъектов малого и среднего предпринимательства единиц на 10 тыс. человек населения составило в 2023 году 318,53 единиц (2022 году - 326,66 единиц, в 2021 году - 317 единиц), показатель снизился по сравнению с 2022 годом на 2,5 %. В прогнозном периоде показатель увеличится и составит: в 2024 году 322,60 единиц, в 2025 году 326,05 единиц, в 2026 году 329,76 единиц, в 2027 году 333,73 единиц. Рост значения показателя обусловлен причиной ежегодного снижения численности постоянного населения.

Индивидуальных предпринимателей в 2022 году 1158 единиц в 2023 году 1143 единиц, показатель снизился на 1,31 %.

В 2022 году количество микропредприятий, малых и средних предприятий, включая крестьянско-фермерские хозяйства составило 249 единиц, в 2023 году 219 единиц, снижение на 30 единиц, крестьянско-фермерские хозяйства в 2023 году составило 16 единиц.

Среднее предпринимательство:

ООО "Теплосервис" среднее предприятие в реестре МСП с 10.07.2023 года.

ООО "ВОДНЫЕ РЕСУРСЫ" (ООО "ВОДРЕС") находится в процедуре банкротства с 14.09.2021 года. Исключено из реестра МСП с 10.07.2023 года.

Уровень развития малого и среднего предпринимательства на территории муниципального образования во многом зависит от эффективности мер поддержки предпринимательства, принимаемых органами местного самоуправления, в том числе и мер финансовой поддержки.

На территории Богучанского района постановлением администрации Богучанского района от 01.11.2013 года № 1389-п утверждена и действует муниципальная программа «Развитие инвестиционной деятельности, малого и среднего предпринимательства на территории Богучанского района».

В районном бюджете на мероприятия программы в 2023 году предусмотрены средства в сумме 9 195,74 тыс. рублей.

Субъекты малого и среднего предпринимательства получившие государственную поддержку в виде субсидий и грантов за 2023 год:

1) ООО «КрасПром» (ИНН 2464209895) - предоставлена субсидия (Постановление администрации Богучанского района от 25.10.2023 г № 1078-п; соглашение № 1 от 25.10.2023 г) на компенсацию части затрат, связанных с приобретением оборудования, в размере 7 517 895,00 рублей, в том числе:

- из краевого бюджета 7 142 000,00 рублей;
- из районного бюджета 375 895,00 рублей.

2) ИП Мамаева Елена Ивановна (ИНН 240702989442) - предоставлена субсидия (Постановление администрации Богучанского района от 25.10.2023 г № 1077-п; соглашение № 2 от 25.10.2023 г) на компенсацию части затрат, связанных с приобретением оборудования, в размере 500 000,00 рублей, в том числе:

- из краевого бюджета 475 000,00 рублей;
- из районного бюджета 25 000,00 рублей.

3) ИП Куклина Любовь Михайловна (ИНН 240704000664) - предоставлена субсидия (Постановление администрации Богучанского района от 25.10.2023 г № 1079-п; соглашение № 3 от 25.10.2023 г) на возмещение затрат при осуществлении предпринимательской деятельности, связанной с приобретением оборудования, в размере 25 649,50 рублей, в том числе:

- из краевого бюджета 24 367,02 рублей;
- из районного бюджета 1 282,48 рубля.

4) ИП Гулян Ксения Ивановна (ИНН 240780546367) - предоставлена субсидия (Постановление администрации Богучанского района от 25.10.2023 г № 1080-п; соглашение № 4 от 25.10.2023 г) на возмещение затрат при осуществлении предпринимательской деятельности, связанной с приобретением оргтехники, в размере 97 500,00 рублей, в том числе:

- из краевого бюджета 92 625,00 рублей;
- из районного бюджета 4 875,00 рублей.

5) ООО «Сигма» (ИНН 2460106514) - предоставлена субсидия (Постановление администрации Богучанского района от 18.12.2023 г № 1346-п; соглашение № 5 от 19.12.2023 г) на возмещение затрат при осуществлении предпринимательской деятельности, связанной с приобретением техники, в размере 500 000,00 рублей, в том числе:

- из краевого бюджета 475 000,00 рублей;

- из районного бюджета 25 000,00 рублей.

6) ИП Штекляйн Татьяна Владимировна (ИНН 240703235102) - предоставлена субсидия (Постановление администрации Богучанского района от 18.12.2023 г № 1347-п; соглашение № 6 от 19.12.2023 г) на возмещение затрат при осуществлении предпринимательской деятельности, связанной с приобретением оборудования, в размере 69 520,00,00 рублей, в том числе:

- из краевого бюджета 66 044,00 рубля;
- из районного бюджета 3 476,00 рублей.

7) ИП Голуб Ирина Вячеславовна (ИНН 240702306576) - предоставлена субсидия (Постановление администрации Богучанского района от 19.12.2023 г № 1356-п; соглашение № 7 от 20.12.2023 г) на возмещение затрат при осуществлении предпринимательской деятельности, связанной с приобретением техники, в размере 471 015,50 рублей, в том числе:

- из краевого бюджета 447 463,98 рубля;
- из районного бюджета 23 551,52 рублей.

В результате реализации программы создано 14 рабочих места, сохранено 80 рабочих мест. Привлечено инвестиций в секторе малого и среднего предпринимательства, получивших субсидии, в сумме 54 449,10 тыс. рублей.

Реализация мероприятий муниципальной поддержки в прогнозном периоде будет способствовать росту оборота малых и средних предприятий в стоимостном выражении, а также увеличению объема инвестиций в основной капитал малых организаций.

На официальном сайте муниципального образования Богучанский район был создан специальный раздел «Малое и среднее предпринимательство (сельское хозяйство)», где в течение 2023 года размещалась информация для субъектов малого и среднего предпринимательства.

Для реализации муниципальной программы «Развитие инвестиционной деятельности, малого и среднего предпринимательства на территории Богучанского района» на 2023 год внесены изменения в нормативно – правовые акты:

– Постановление администрации Богучанского района «О внесении изменений в постановление администрации Богучанского района от 01.11.2013 №1389-п «Об утверждении муниципальной программы «Развитие инвестиционной деятельности, малого и среднего предпринимательства на территории Богучанского района»»;

– Постановление администрации Богучанского района «Об утверждении Порядка предоставления субсидий субъектам малого и среднего предпринимательства на реализацию инвестиционных проектов в приоритетных отраслях в Богучанском районе» от 22.02.2022 № 117-п;

– Постановление администрации Богучанского района «Об утверждении Порядка предоставления субсидий субъектам малого и среднего предпринимательства и физическим лицам, применяющим специальный налоговый режим «Налог на профессиональный доход» на возмещение затрат при осуществлении предпринимательской деятельности в Богучанском районе» от 25.02.2022 № 122-п;

– Постановление администрации Богучанского района «Об утверждении Порядка предоставления грантовой поддержки на начало ведения предпринимательской деятельности субъектам малого и среднего предпринимательства в Богучанском районе» от 10.02.2022 № 774-п.

1. Число субъектов малого и среднего предпринимательства в расчете на 10000 человек населения									
2. Доля среднесписочной численности работников (без внешних совместителей) малых и средних предприятий в среднесписочной численности работников (без внешних совместителей) всех предприятий и организаций									
Наименование показателя и единицы измерения	Значения показателя								
	022 факт	023 факт	024 оценка	025 прогноз 1	025 прогноз 2	026 прогноз-1	026 прогноз-2	027 прогноз-1	027 прогноз-2
1. Количество малых и микропредприятий, ед.	28	01	03	04	04	05	05	06	06
2. Количество средних предприятий, ед.									
3. Количество индивидуальных предпринимателей, ед.	158	143	147	148	149	150	152	154	156
3.1. в том числе количество крестьянско-фермерских хозяйств, ед.	0	6	6	6	6	6	6	6	6
4. Численность постоянного населения муниципального, городского округа (муниципального района) на конец отчетного года, чел.	2460	2225	1879	1879	1527	1534	1181	1189	0841
5. Число субъектов малого и среднего предпринимательства, ед. на 10 000 чел. ((стр.1+стр.2+стр.3)/стр.4*10 000)	26,66	18,53	22,60	23,07	26,05	26,48	29,76	30,43	33,73
6. Среднесписочная									

численность работников малых и микропредприятий, чел.	016	688	692	694	696	700	703	706	709
7. Среднесписочная численность работников у индивидуальных предпринимателей (наемных работников), чел.	186	215	239	240	241	242	243	245	248
7.1. в том числе в крестьянско-фермерских хозяйствах, чел.	0	6	6	6	6	6	6	6	6
8. Среднесписочная численность работников средних предприятий, чел.		84	86	89	91	93	94	96	98
9. Среднесписочная численность работников (без внешних совместителей) крупных и средних предприятий и некоммерческих организаций (без субъектов малого предпринимательства), чел.	0 694	0 439	0 489	0503	0514	0534	0548	0569	0573
10. Доля среднесписочной численности работников (без внешних совместителей) малых и средних предприятий в среднесписочной численности работников (без внешних совместителей) всех предприятий и организаций, % ((стр.3+стр.6+стр.7+стр.8 / (стр.3+стр.6+стр.7+стр.9))*100	9,02	9,20	9,27	9,28	9,29	9,30	9,30	9,31	9,35

Доля среднесписочной численности работников (без внешних совместителей) малых и средних предприятий в среднесписочной численности работников (без внешних совместителей) всех предприятий и организаций составила в 2023 году 29,20 % (в 2022 году - 29,02 %), показатель увеличился.

В прогнозном периоде данный показатель увеличится незначительно в 2024 году до 29,27 %, в 2025 году до 29,29%, в 2026 году до 29,30% , в 2027 году 29,35%. Положительная динамика за счет увеличения среднесписочной численности работников в малых и микропредприятиях, средних предприятиях, индивидуальных предпринимателей (наемных работников).

8. Результаты финансовой деятельности предприятий

Финансовый результат (прибыль минус убытки) по крупным и средним предприятиям района в 2023 году составил – (-) 29 752 300,00 тыс. рублей (в 2022 году - 8 431 186,00 тыс. рублей)

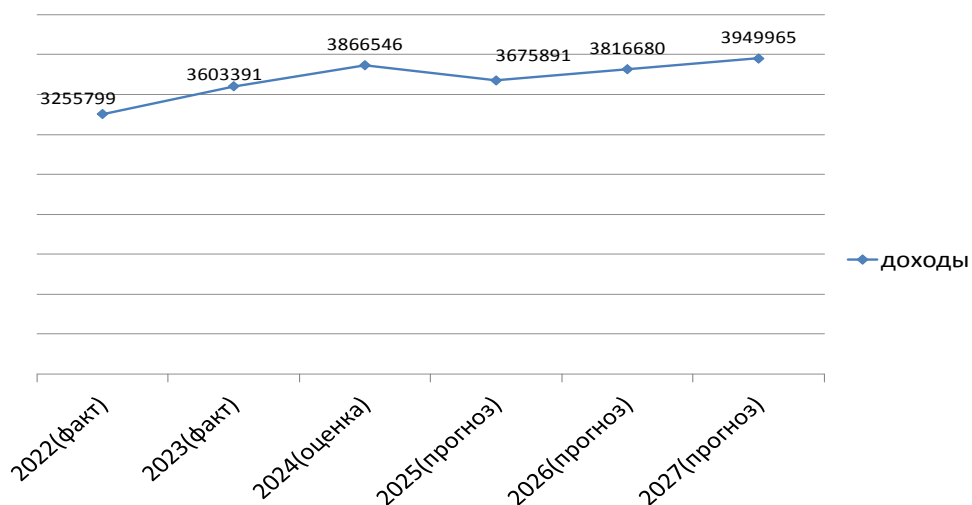
Налогооблагаемая база в 2023 году оценивается в сумме 2 947 960,00 тыс. рублей, в 2024-2027 годах прогнозируется по второму варианту: 1 588 235,00 тыс. рублей, 1 476 471,00 тыс. рублей, 1 635 294,00 тыс. рублей, 1 781 176,00 тыс. рублей соответственно.

Удельный вес прибыльных организаций от общего числа организаций в 2023 году составил 33,30 %.

9. Бюджет муниципального образования

Доходы консолидированного бюджета Богучанского района за 2023 год составили 3 603 391,5 тыс. руб., что на 347 592,0 тыс. руб. больше чем в 2022 году. Собственные доходы (налоговые и неналоговые доходы, безвозмездные поступления за минусом субвенций) исполнены в сумме 2 364 057,9 тыс. рублей, по сравнению с 2022 годом увеличение на 272 367,8 тыс. рублей, в 2024 году ожидается увеличение данного показателя до 2 579 253,10 тыс. рублей, в прогнозном периоде собственные доходы консолидированного бюджета составят: в 2025 году – 2 345 891,00 тыс. рублей; в 2026 году – 2 446 680,0 тыс. рублей; в 2026 году – 2 539 965,0 тыс. рублей.

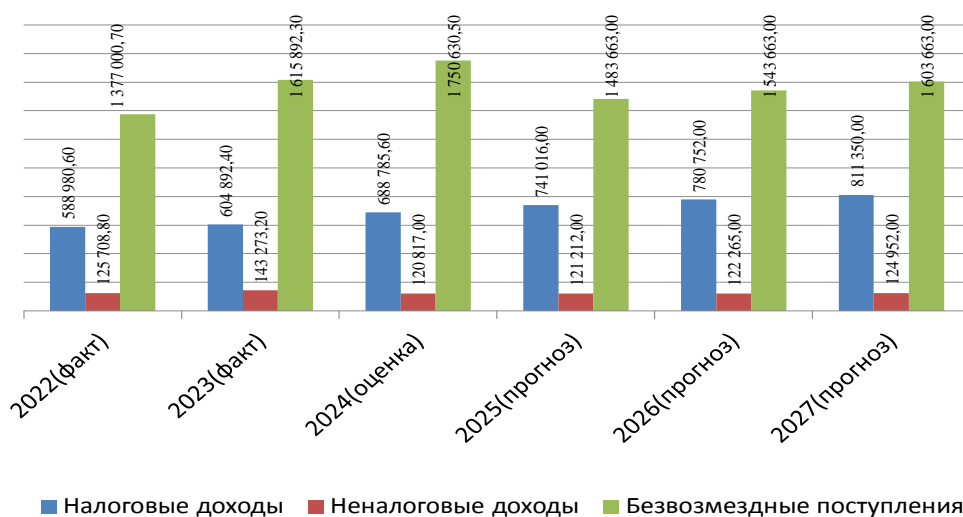
Доходы консолидированного бюджета



Налоговые доходы консолидированного бюджета за 2023 год составили 604 892,4 тыс. рублей (в 2022 году данный показатель составил 588 980,6 тыс. рублей), рост налоговых доходов к уровню 2022 составляет 2,7 %. К 2027 году прогнозируется увеличение данного показателя до 811 350,0 тыс. рублей.

Неналоговые доходы консолидированного бюджета за 2023 год составили 143 273,2 тыс. рублей (в 2022 году данный показатель составил 125 708,8 тыс. рублей), рост показателя составил 13,97 %, к 2027 году прогнозируется снижение данного показателя до 124 952,0 тыс. рублей.

Структура доходов консолидированного бюджета



Задолженность по налогам и сборам в консолидированный бюджет края по состоянию на 01.01.2023 года составляла 306 227,3 тыс. рублей, в том числе по налогам 126 485,4 тыс. рублей, по сравнению с 2022 годом недоимка по налогам увеличилась на 16 244,9 тыс. рублей.

В районе постоянно работает межведомственная комиссия. За отчетный период проведено 6 заседаний межведомственной комиссии. Приглашено 137 организаций, заслушана 37 организаций, имеющая задолженность по платежам в бюджет и внебюджетные фонды. По итогам проведенной совместной работы

комиссии организациями произведена оплата текущей задолженности в сумме 13 926,21 тыс. рублей.

За отчетный период в части легализации заработной платы было приглашено 64 работодателя, выплачивающих заработную плату ниже МРОТ, 47 работодателей не явились на заседания. Заслушано 17 работодателей выплачивающих, заработную плату ниже МРОТ. Из них 5 работодателей предоставили иные пояснения, 12 работодателей предоставили пояснения о работе сотрудников на 0,5 ставки. Оценка дополнительных поступлений НДФЛ по результатам работы территориальных комиссий по легализации заработной платы, по оценке Межрайонной ИФНС РФ No 8 по Богучанскому району, составляет 120,0 тыс. рублей, в том числе в районный бюджет – 36,0 тыс. рублей.

Расходы консолидированного бюджета за 2023 год составили 3 629 706,5 тыс. рублей. По сравнению с 2022 годом расходы увеличились на 544 813,8 тыс. рублей.

Структура расходов консолидированного бюджета, см. таблица :

Таблица

	Наименование разделов функциональной классификации расходов	Исполнено (тыс. рублей)	Доля в %
	Общегосударственные вопросы	288 413,15	7,95
	Национальная оборона	6 021,32	0,16
	Национальная безопасность и правоохранительная деятельность	49 347,30	1,36
	Национальная экономика	333 940,39	9,2
	Жилищно-коммунальное хозяйство	645 995,92	17,80
	Охрана окружающей среды	2 788,16	0,08
	Образование	1 866 201,98	51,41
	Культура, кинематография	320 062,90	8,82
	Здравоохранение	140,42	0,004
0	Социальная политика	74 631,16	2,06
1	Физическая культура и спорт	42 161,33	1,16
2	Обслуживание государственного и муниципального долга	2,5	0,00
		3 629 706,5	100

Наибольший удельный вес в расходах бюджета составляют расходы на «Образование» - 51,41%, расходы на «Жилищно-коммунальное хозяйство» - 17,8 %, расходы на «Культуру» - 8,81 %, на «Национальную экономику» - 9,2%. Бюджет в 2023 году также как и в предыдущие годы сохраняет социальную направленность, расходы на социально-культурные мероприятия составляют 63,45% в общем объеме бюджета района.

Расходы на оплату труда работников бюджетной сферы составили 1 940 392,1 тыс. рублей.

В прогнозном периоде расходы консолидированного бюджета в 2025 году планируется в сумме 3 695 891,0 тыс. рублей, что составляет 101,8 % к факту 2023 года, в 2026 году – 3 742 080,0 тыс. рублей, 2027 году – 3 949 965,0 тыс.рублей.

Одним из приоритетных направлений бюджетной политики в области оплаты труда на ближайшую перспективу будет являться повышение размеров оплаты труда отдельным категориям работников бюджетной сферы в рамках реализации Указов Президента Российской Федерации, предусматривающих мероприятия, направленные на обеспечение достижения установленных соотношений средней заработной платы отдельных категорий работников к индикативным показателям.

Совершенствование системы оплаты труда работников учреждений ориентировано на достижение конкретных показателей качества и количества оказываемых услуг, при этом должно быть обеспечено соответствие оплаты труда конкретных работников качеству оказания ими муниципальных услуг.

10. Общественное питание

Оборот общественного питания на территории Богучанского района формируется, в основном, за счет деятельности субъектов малого и среднего предпринимательства, а также индивидуальных предпринимателей.

Основу этого сектора экономики составляют 27 столовых, находящиеся на балансе организаций, промышленных предприятий, 18 ресторанов, кафе, баров.

Оборот общественного питания в 2023 году составил 164 029,70 тыс. рублей, темп роста оборота розничной торговли в сопоставимых ценах к 2022 году составил 102,00 %. В прогнозном периоде: в 2024 году составит 187 426,90 тыс. руб, в 2025 году- 202 041,80 тыс. руб., в 2026 году -216 635,20 тыс. руб., к концу 2027 года составит 232 505,90 тыс. рублей.

11. Розничная торговля

В настоящее время торговое обслуживание населения Богучанского района осуществляет 427 магазина с общей торговой площадью 37,70 тысячи квадратных метров, 22 предприятие аптечной торговли.

На территории района осуществляют деятельность по производству хлеба и хлебобулочных изделий 13 субъектов малого предпринимательства.

Оборот розничной торговли в 2023 году составил 7 357 761,60 тыс. рублей, темп роста оборота розничной торговли в сопоставимых ценах к 2022 году составил 110,23 %. В сфере торговли проводятся мероприятия по упорядочению мелкорозничной сети, расширяется ассортимент реализуемых товаров. Значительно больше внимания уделяется эстетическому оформлению объектов и торговых площадей, соответствию их санитарным требованиям.

В 2019 году на территории района Красноярская торговая компания "Командор" открыла 4 магазина дискаунтер "Хороший" (в с. Богучаны 2 магазина, 2 магазин в п. Таежный).

В 2024 году на территории района компания ООО «Агроторг» открыла 3 магазина дискаунтер "Пятёрочка" (в с. Богучаны 2 магазина, 1 магазин в п. Таежный).

Темп роста оборота розничной торговли в сопоставимых ценах, к соответствующему периоду предыдущего года составит в 2024 году – 105,23 %, в 2025 году – 105,99 %, в 2026г. – 104,89 %, 2027 г. – на 103,79 %.

12. Платные услуги населению

В Богучанском районе количество организаций, оказывающих услуги населению по состоянию на 01.01.2024 года составляет 85 единиц в том числе:

- количество организаций бытового обслуживания населения, оказывающих услуги по ремонту и пошиву швейных, меховых и кожаных изделий, головных уборов и изделий текстильной галантереи, ремонту, пошиву и вязанию трикотажных изделий – 7 единиц;

- количество организаций бытового обслуживания населения, оказывающих услуги по техническому обслуживанию и ремонту транспортных средств, машин и оборудования – 25 единиц;

- количество организаций бытового обслуживания населения, оказывающих услуги парикмахерских (салонов красоты) – 29 единиц;

- количество организаций бытового обслуживания населения, оказывающих ритуальные услуги – 9 единиц;

- количество организаций оказывающих платные коммунальные услуги – 4 единиц.

Объем платных услуг, оказанных населению, в 2023 году составил 669 020,38 тыс. рублей, темп роста к уровню 2022 года составил 105,21 % в сопоставимых ценах.

В прогнозном периоде объем платных услуг к 2027 году достигнет 913 060,32 тыс. рублей.

13. Уровень жизни населения

Уровень жизни населения характеризуется, первую очередь уровнем доходов населения, среди которых значительный вес занимает заработная плата.

Среднесписочная численность и фонд заработной платы на территории Богучанского района включает в себя предприятия промышленности, транспорта, связи, строительства, торговли и общественного питания, ЖКХ, образования, здравоохранения, культуры и спорта, управления.

Среднедушевой денежный доход по району в 2023 году составил – 42,49 тыс. рублей, в прогнозный период данный показатель составит: в 2024 году – 50,79 тыс. рублей, в 2025 году – 55,23 тыс. рублей, в 2026 году - 59,12 тыс. рублей, в 2027 году – 63,09 тыс. рублей.

Наблюдается положительная динамика роста заработной платы, с учетом планируемой индексации оплаты труда отдельных категорий работников бюджетной сферы, а так же стабилизации темпов потребительской инфляции, с учетом прогнозируемых темпов экономического развития района.

Среднемесячная заработная плата работников списочного состава организаций и внешних совместителей по полному кругу организаций по району в 2023 году составила 74,55 тыс. рублей, по сравнению с 2022 годом увеличилась на 11,84 %. В прогнозном периоде планируется увеличение данного показателя в 2024 году составит 89,10 тыс. рублей, в 2025 году 96,93 тыс. рублей в 2026 году 103,71 тыс. рублей, в 2027 году 110,56 тыс. рублей.

14. Рынок труда

Численность трудовых ресурсов в 2023 году составило 24,45 тыс. человек (в 2022 году – 28,33 тыс. человек)

В *прогножном периоде* планируется численность трудовых ресурсов: в 2024 году – 24,70 тыс. человек, в 2025 году – 24,78 тыс. человек, в 2026 году – 24,89 тыс. человек, в 2026 году – 25,00 тыс. человек.

В 2023 году численность занятых в экономике района составит 18,66 тыс. человек, в прогножном периоде данный показатель составит: в 2024 году – 18,94 тыс. человек, в 2025 году – 19,08 тыс. человек, в 2026 году – 19,22 тыс. человек, в 2027 году – 19,37 тыс. человек.

По состоянию на 1 января 2024 года:

уровень безработицы в районе составляет 0,6 % (*снизился на 0,2% по сравнению с аналогичным периодом 2022 года*);

численность безработных граждан, зарегистрированных в центре занятости района, на 01.01.2024 г. 165 человек;

коэффициент напряженности за декабрь составляет 0,2 ед.

В период с 1 января 2023 года по 31 декабря 2023 года специалистами центра было принято 3 240 заявлений граждан о предоставлении государственных услуг, из них 690 – по содействию в поиске подходящей работы, 1 475 – по профессиональной ориентации.

В 2023 году зафиксировано снижение численности обратившихся граждан за предоставлением государственных услуг в поиске подходящей работы на 16,3 %.

Так, в 2023 году численность обратившихся граждан за предоставлением государственных услуг в поиске подходящей работы за данной услугой обратилось 690 человек, (*в 2022 году – 1014 человек*).

Численность граждан, признанных безработными в 2023 году снизилась в сравнении с 2022 годом на 16,2 % и составила 460 человек (*в 2022 году - 549 человек*).

По состоянию на 01.01.2024 года количество граждан, состоящих на регистрационном учете в целях поиска подходящей работы – 193 человека, по состоянию на 01.01.2023 года – 254 человек, из них: безработных граждан на 01.01.2024 года – 165 человек, на 01.01.2023 года – 214 человек, в сравнении с прошлым годом снижение численности безработных произошло на 22,8 %.

В целях снижения безработицы в районе были предприняты все возможные меры, содействующие занятости населения.

367 безработных граждан получили услуги по содействию самозанятости (*в 2022 году – 450 человек*).

Трудоустроено 264 несовершеннолетних граждан в возрасте от 14 до 18 лет (*2022 год – 190 человек*);

Временно трудоустроены 20 граждан, испытывающих трудности с поиском работы. Это граждане предпенсионного возраста, одинокие родители, многодетные родители, инвалиды (*2022 год – 21 человек*).

88 человек прошли профессиональное обучение (*2022 год – 91 человек*);

Государственную услугу по профессиональной ориентации получили 1 475 человек (*2022 год – 1 71 человек*). Состоялся традиционный День открытых дверей для старшеклассников, организованный представителями высших и средних учебных заведений края.

Потребность в работниках для замещения свободных рабочих мест (вакантных должностей) составила 1 867 единиц, в 2022 году 1977 вакансий, снижение на 5,5 %.

Общее количество трудоустроенных граждан сократилось на 4,8 % и составило 434 человек, (*в 2022 году трудоустроено 456 человек*).

15. Демографическая ситуация

Численность населения района на 01 января 2024 года составила 42225 человек, по сравнению с прошлым годом снизилась на 235 человек.

Число родившихся 387 чел по сравнению с прошлым годом увеличилось на 45 человек (в 2022 году 342 человека), число умерших 597 человек по сравнению с прошлым годом увеличилось на 50 человек (в 2022 году 547 человек).

Коэффициент естественного прироста на 1000 человек населения составил в 2023 году - (-) 5 человек (в 2022 году составил - (-) 4,90 человек), коэффициент миграционного прироста (снижения) населения на 10000 человек населения – в 2023 году – (-) 4,72 человека (в 2022 году составил - 7,29 человек).

Среднегодовая численность постоянного населения в 2023 году составила 42343 тыс. человек, показатель снизился по сравнению с 2022 годом на 0,48 %.

Прогноз численности населения (см. таблица).

№ п/п	Наименование показателя	Значения показателя								
		2022 факт	2023 факт	2024 оценка	2025 прогноз-1	2025 прогноз-2	2026 прогноз-1	2026 прогноз-2	2027 прогноз - 1	2027 прогноз - 2
1	Среднегодовая численность	42548	42343	42052	41703	41707	41354	41362	41011	41022

	постоянного населения									
2	Численность населения на начало года	44701	42460	42225	41879	41879	41527	41534	41181	41189
3	Численность родившихся	342	387	378	365	363	358	355	353	351
4	Численность умерших	547	597	598	597	595	593	591	589	587
5	Естественный прирост (+),убыль(-)	-205	-210	-220	-232	-232	-235	-236	-236	-236
6	Численность прибывших	2673	2233	2136	2137	2138	2139	2 140	2 141	2 142
7	Численность ушедших	2641	2253	2262	2257	2251	2250	2 249	2 245	2 241
8	Миграционный прирост(+),убыль(-)	32	-20	-126	-120	-113	-111	-109	-104	-99

16. Образование

Всего на территории Богучанского района находится 29 муниципальных казённых дошкольных образовательных учреждений.

Численность детей, посещающих дошкольные образовательные организации, группы дошкольного образования при школах, составляет 1944 человек.

На 01.01.2024 года очередность в детские сады Богучанского района отсутствует.

Доля детей в возрасте от 1 до 6 лет, стоящих на учете для определения в муниципальные дошкольные образовательные учреждения, в общей численности детей в возрасте от 1 до 6 лет, составила в 2023 году 0%, расчет показателя производился по отложенной очередности, в прогнозном периоде 2025-2027 годах очередь в дошкольные учреждения будет составлять 0 %

Доля детей в возрасте 1-6 лет, получающих дошкольную образовательную услугу и (или) услугу по их содержанию в муниципальных образовательных учреждениях в общей численности детей в возрасте 1-6 лет в 2023 году составляет – 73,74%.

Доля муниципальных дошкольных образовательных учреждений, здания которых требуют капитального ремонта, в общем количестве муниципальных учреждений в 2023 году составила 23,5% (12 единиц из 51 здания учреждений дошкольного образования), в 2024 году показатель составляет 25,5% (12 единиц из 51 здания учреждений дошкольного образования) по сравнению с 2023 годом показатель увеличился.

В районе отсутствуют детские дошкольные учреждения, находящиеся в аварийном состоянии.

В 28 дошкольных учреждениях имеются кнопки тревожного вызова, кроме МКДОУ д/с «Чебурашка» п. Беяки (из-за отсутствия устойчивой мобильной связи). Все дошкольные учреждения имеют паспорта антитеррористической защищенности.

Общее и дополнительное образование

В целях реализации полномочий органов местного самоуправления по организации предоставления общедоступного и бесплатного начального общего, основного общего, среднего (полного) общего образования по основным общеобразовательным программам в районе создана сеть общеобразовательных учреждений, способная в полном объеме обеспечивать государственные гарантии граждан на общее образование. Она включает 22 образовательных учреждений, среди них: 21 средние школы, 1 Нижнетерянская общеобразовательная школа-интернат.

Общее количество обучающихся в школах составляет – 5006 + 102 коррекционка+4 заочное - вечернее образование (5010 – в общеобразовательных классах, 102 – в классах для обучающихся с ОВЗ), 4 учащихся в учебно-консультационных пунктах (МКОУ Богучанская средняя школа № 3). Количество первоклассников в 2023году составило – 471 учащихся.

В начале 2023-2024 учебного года были сформированы 328 классов – комплектов из них 12 коррекционных классов. Средняя наполняемость классов в районе составляет 14,0 единиц.

В 2023-2024 году во вторую смену занимается 8,6 % от общей численности, что составляет 440 учащихся. Учреждения в которых есть вторая смена:

- МКОУ Богучанская школа № 1;
- МКОУ Богучанская школа № 2;
- МКОУ Богучанская средняя школа № 4;
- МКОУ Чуноярская средняя школа № 13;
- МКОУ Осиновская школа;
- МКОУ Таежнинская школа № 20.

Все школы работают в режиме пятидневной учебной недели за исключением учащихся 9, 10, 11 классов школ № 1, № 2, № 4 села Богучаны.

Все муниципальные образовательные учреждения, реализующие программы общего образования, имеют лицензии на образовательную деятельность и аккредитацию по программам начального общего, основного общего и среднего общего образования.

Школы района обеспечивают население разнообразными услугами, в том числе услугой общего образования повышенного уровня (профильное обучение), услугой общего образования, осуществляемого по очно-заочной и заочной форме обучения, услугой коррекционного образования. Потребности населения на получение образования повышенного уровня удовлетворяются за счёт реализации модели профильного обучения по индивидуальным учебным планам на базе общеобразовательной подготовки с учетом потребностей, склонностей, способностей и познавательных интересов обучающихся (10 – 11 классы - Богучанская СОШ № 2, Богучанская СОШ № 4, Таежнинская СОШ № 20, Октябрьская СОШ № 9, 10 класс - Пинчугская СОШ). Сотрудничая с Сибирским Федеральным Университетом, Богучанская СОШ № 2 выполняет программы профильного обучения по математике, физике, химии, информатике в Роснефть – классах.

В общеобразовательных учреждениях района работают 925 человек, из них 64 – руководящий состав (директора школ и их заместители); 438 педагогических работников, из которых 345 человек учителя-предметники; 52 человек – учебно-вспомогательный персонал, обслуживающий персонал – 371 человек.

Из общей численности педагогических работников имеют высшее профессиональное образование – 324(73,05%). На 01.01.2024 года из числа педагогических работников высшую квалификационную категорию имели – 42, первую – 176, не имеют категорий – 106 педагога.

По результатам ЕГЭ в 2023 году получили аттестат 190 выпускников из 194 из которых 9 награждены медалями «За особые успехи в учении», в 2022 году были награждены 14 выпускников.

Доля общеобразовательных организаций всех форм собственности, соответствующих санитарно-гигиеническим правилам и нормативам составляет 100 %.

Доля муниципальных общеобразовательных учреждений, соответствующих современным требованиям обучения, в общем количестве муниципальных общеобразовательных учреждений в 2023 году составил 95,00 %, Выделяются деньги по программам – антитеррор, точки роста, предписание надзорных органов, деньги осваиваются 100%. В районе во всех общеобразовательных учреждениях ведется активная работа по созданию комфортных и безопасных условий для пребывания детей. Общеобразовательные учреждения района имеют все виды благоустройства. Ежегодно решаются вопросы, связанные с ремонтом отдельных конструкций зданий общеобразовательных учреждений.

В 22 школах района действуют медицинские пункты, что составляет 100 % от общего необходимого количества. Средний процент оснащённости медицинских пунктов образовательных учреждений необходимым оборудованием в соответствии с требованиями СанПиН на 01 сентября 2023 года составляет 100,0 %. 19 образовательных учреждений получили лицензию на медицинскую деятельность.

Во всех школах района установлены софиты (обеспеченность 100 %), но существует проблема с системами электроснабжения, часть школ требует капитального ремонта электрических сетей.

На сегодняшний день электронная почта и доступ к сети Интернет имеется во всех образовательных учреждениях района, но средняя скорость передачи информации не во всех образовательных учреждениях соответствует требованиям образовательного процесса.

В 22-х общеобразовательных учреждениях организовано горячее питание (за счет субсидий из федерального бюджета обеспечены горячим питанием 100% обучающихся по программам начального общего образования) За счет краевых субвенций и родительской платы обеспечены питанием школьники основного общего и среднего общего образования Питание соответствует энергозатратам учащихся разных возрастных групп. Приготовление блюд соответствует технологии и утвержденному Роспотребнадзором циклическому меню. Во всех школах соблюдаются все необходимые требования к качеству приготовления пищи, составлению меню, санитарному состоянию пищеблоков, хранению и реализации продуктов. Все школьные столовые укомплектованы штатами. По данным Управления Федеральной службы по надзору в сфере защиты прав потребителей и благополучия человека в Богучанском районе по Красноярскому краю, в течение пяти последних лет снизилось число школьников, имеющих хронические заболевания и состоящих на диспансерном учете по классу «Болезни органов пищеварения».

Доля детей первой и второй групп здоровья в общей численности, обучающихся в муниципальных общеобразовательных учреждениях составила в 2023 году 87,56 %, к 2024 году данный показатель останется на уровне 2023 года.

Все образовательные учреждения подключены к системе противопожарного мониторинга Красноярского края.

Для обеспечения пожарной безопасности и антитеррористической защищенности в муниципальных образовательных учреждениях выполнены следующие мероприятия:

- установлены дублирующие сигналы на пульт пожарной сигнализации;
- установлены системы наружного видеонаблюдения в 19-ти образовательных учреждениях;
- все учреждения имеют паспорта антитеррористической защищенности и безопасности дорожного движения.

Для организации подвоза детей действуют 9 школьных маршрутов, которые обслуживают 9 автобусов. Все школьные автобусы допущены ГИБДД к перевозке детей, оснащены системой ГЛОНАСС и

тахографами.

Доля детей в возрасте 5-18 лет, получающих услуги по дополнительному образованию в организациях различной организационно-правовой формы и формы собственности, в общей численности детей данной возрастной группы в 2023 году, составила 65,82 %.

17. Культура

В Богучанском районе сеть учреждений культуры выглядит следующим образом:

- вся клубная сеть централизована на базе МБУК БМ РДК «Янтарь» (со статусом юридического лица) в составе которого 28 – филиалов: 8 сельских клубов, 19 сельских Домов культуры, 1 Автоклуб.

- *Сеть учреждений культуры* библиотечного типа централизована на базе МБУК БМ Центральная районная библиотека (со статусом юридического лица) в составе которой 24 – филиала.

- *Шесть муниципальных бюджетных учреждений дополнительного образования детских школ искусств.*

- *МБУК «Богучанский краеведческий музей им. Д.М. Андона».*

В прогнозном периоде будут сохранены и выполнены к 2025 году следующие показатели:

Уровень фактической обеспеченности в муниципальном районе клубами и учреждениями клубного типа от нормативной потребности составит 100 %;

Уровень фактической обеспеченности муниципальном районе библиотеками составит 100 % (в районе есть населенные пункты с населением до 30 человек, поэтому нет потребности в развитии сети библиотек, для обслуживания населения библиотечными услугами в этих населенных пунктах используется передвижная библиотека);

Библиотечный фонд общедоступных библиотек всех форм собственности составит **229512 тыс.** тыс. экземпляров.

Количество предметов основного фонда составит 4422 тыс. экспонатов;

Процент экспонируемых предметов от числа предметов основного фонда музея составит – 30,5%;

Количество посетителей музея достигнет 10510 человек.

По сравнению с 2023 годом изменились в сторону увеличения следующие показатели:

Количество посещений общедоступных библиотек муниципальной формы собственности составило **228532**;

Численность пользователей общедоступных библиотек всех форм собственности - 23832 человек.

Численность посетителей на платных мероприятиях учреждений культурно-досугового типа всех форм собственности - 46112 тыс. человек;

К сети Интернет подключено 100 % сельских библиотек - филиалов, оборудованы автоматизированные рабочие места для читателей. Музей обеспечен доступом к интернету, имеет собственный сайт, установлена автоматизированная музейная система, оборудовано автоматизированное место для работы посетителей с ресурсами, разработан и утвержден паспорт безопасности.

В прогнозном периоде требуют капитального ремонта:

11 Домов культуры:

- СДК п. Новохайский – филиал МБУК БМ РДК «Янтарь»;
- СК с. Карабула - филиал МБУК БМ РДК «Янтарь»;
- СДК п. Нижнетерянк - филиал МБУК БМ РДК «Янтарь»;
- СК д. Ярки - филиал МБУК БМ РДК «Янтарь»;
- СДК п. Октябрьский - филиал МБУК БМ РДК «Янтарь»;
- СДК п. Хребтовый - филиал МБУК БМ РДК «Янтарь»;
- СДК «Юность» с. Чунояр - филиал МБУК БМ РДК «Янтарь»
- РДК «Янтарь»;
- СДК п. Такучет - филиал МБУК БМ РДК «Янтарь»;
- СДК п. Невонка - филиал МБУК БМ РДК «Янтарь»;
- СДК п. Артюгино - филиал МБУК БМ РДК «Янтарь».

11 библиотек:

- Пинчугская сельская библиотека - филиал МБУК БМ ЦРБ;
- Чуноярская сельская библиотека – филиал МБУК БМ ЦРБ;
- Невонская библиотека - филиал МБУК БМ ЦРБ;
- Манзенская библиотека - филиал МБУК БМ ЦРБ;

- Артюгинская библиотека - филиал МБУК БМ ЦРБ;
- Нижнетерянская библиотека - филиал МБУК БМ ЦРБ;
- Новохайская библиотека - филиал МБУК БМ ЦРБ;
- Ангарская библиотека - филиал МБУК БМ ЦРБ;
- Сельская библиотека - филиал №10, мкр. Западный, с. Богучаны МБУК БМ ЦРБ;
- Таёжнинская сельская библиотека-филиал МБУК БМ ЦРБ;
- МБУК БМ Центральная районная библиотека.

5 детских школ искусств:

- МБУ ДО «Богучанская ДШИ» (демонтаж и монтаж дверей, входных дверей в уличный туалет, расширение проемов для прохода инвалидной коляски, ремонт потолков в учебных кабинетах, установка пандуса);

- МБУ ДО «Пинчугская ДШИ» (разработка ПСД на проведение капремонта, ремонт системы централизованного отопления, пола с заменой линолеума в коридоре 1 этажа, тротуаров (изготовление настилов, строительство забора по периметру территории, строительство площадки под мусорный контейнер, ремонт фасада здания)

- МБУ ДО Ангарская ДШИ (замена кровли, замена межкомнатных дверных проемов и дверей (16шт.), ремонт полов в здании, оборудование туалетной комнаты для мальчиков (по предписанию), замена септика, постройка навеса над крыльцом центрального входа);

- МБУ ДО Невонская ДШИ (частичная замена кровли, окон ПВХ);

- МБУ ДО «Манзенская ДШИ» (утепление чердачного перекрытия, есть локально-сметный расчет (пересчет на 2023г.)).

Краеведческий музей:

для устранения нарушений обязательных требований пожарной безопасности необходимо проведение огнезащитной обработки деревянной обрешетки кровли крыши здания, замена металлочерепицы.

В прогнозном году требуется проведение **реконструкции и капитального ремонта** в МБУ ДО «Таёжнинская ДШИ» (сопроводительная документация готова, на составление ПСД по реконструкции здания и капитальному ремонту с экспертизой требуется 10000, 00 тысяч рублей.

В аварийном состоянии находится здание СДК п. Пинчуга. Необходимо строительство нового здания, так как проведение капремонта нецелесообразно.

В двух населенных пунктах района Дома культуры находятся в приспособленных ветхих помещениях (Карабула, Нижнетерянский), в п. Говорково клуб занимает часть изношенного арендованного помещения, проведение капитального ремонта нецелесообразно, необходимо строить новые здания.

В 2022 году в рамках государственной программы «Развитие культуры и туризма» был начат капитальный ремонт сельского Дома культуры в п. Красногорьевский, в 2023 году выполнен комплекс работ по внутренней отделке здания на сумму 9159,6 тыс. рублей, из них 91,6 тыс. руб. за счет местного бюджета.

18. Физическая культура и спорт

На сегодня в районе действует 100 объектов спортивного и оздоровительного назначения, которые находятся в рабочем состоянии и на которых проводится учебно-тренировочная и оздоровительная деятельность.

В 2023 году проведено 230 спортивных мероприятий, в них приняло участие 5326 человек. Общая численность занимающихся в спортивных секциях, кружках, группах здоровья среди населения в возрасте от 3-79 лет насчитывает 17648 человек.

В 18 сельских поселениях Богучанского района проживает 42460 человек, в администрациях 18 сельсоветов имеются ставки инструкторов по спорту, руководителей клубов по работе с населением. Это дает положительные результаты в плане содержания спортивных объектов, способствует росту числа жителей, систематически занимающихся физической культурой и спортом.

Доля детей и молодежи в возрасте 3-29 лет, систематически занимающихся физической культурой и спортом, составит в 2024 году – 86,81 %; в 2025 году- 88,31 % в 2026 году 91,81 % 2027 году 95,01 %

Доля граждан среднего возраста (женщины в возрасте 30-54 лет, мужчины в возрасте 30-59 лет), систематически занимающихся физической культурой и спортом, в 2024 году –35,37%; в 2025 году- 36,89%; в 2026 году составит 39,86%, в 2027 году 42,86 %,

Доля граждан старшего возраста (женщины в возрасте 55-79 лет, мужчины в возрасте 60-79 лет),

систематически занимающихся физической культурой и спортом в 2024 году –9,75 %; в 2025 году- 9,84 %; в 2026 году составит 9,94 %., в 2027 году 10,14 %.

Уровень фактической обеспеченности учреждениями физической культуры и спорта в городском округе (муниципальном районе) от нормативной потребности:

«спортивными залами» составляет 100 %;

«плоскостными спортивными сооружениями» - 58%.

19. Социальная защита населения

Количество организаций социального обслуживания всех форм собственности в Богучанском районе - 3 единицы.

Более 70 процентов бюджета расходуется на социальную сферу.

Социальная политика района направлена на защиту интересов социально уязвимых категорий населения и, прежде всего, на многодетные и малообеспеченные семьи, на людей преклонного возраста, инвалидов, семьи с детьми, оказавшиеся в трудной жизненной ситуации. Эту работу координирует территориальное отделение краевого государственного казённого учреждения «Управление социальной защиты населения по Богучанскому району».

По данным на 1 января 2024 года, 23 тысяч жителей Богучанского района являются получателями различных мер социальной поддержки, что составляет 55 % от общей численности. На социальную поддержку в отчётном году было направлено 641 903 тыс. рублей, 34 % к 2022 году (*в 2022 году – 1 846 600,0 тыс. рублей*).

Ко Дню Победы в Великой Отечественной войне на улучшение социально – экономических условий жизни 877 ветеранам, вдовам, труженикам тыла, гражданам, пережившим войну в детском возрасте, предоставлена единовременная материальная помощь на сумму 1 918,0 тыс. рублей из средств краевого бюджета (*в 2022 - 995 человек получили 1 170,0 тысяч рублей*).

Ежемесячная социальная выплата детям погибших защитников Отечества и гражданам, пережившим Великую Отечественную войну в детском возрасте в 2023 году выплачена 218 жителям района на сумму 1 145,0 тыс. рублей (*2022 году выплачена 891 человеку на сумму 5 678,0 тыс. рублей*).

Адресная помощь ветеранам боевых действий, ставшим инвалидами вследствие заболевания, полученного в период прохождения военной службы получили 12 человек по 15 тысяч рублей на общую сумму

180 тысяч рублей (*в 2022 году 1 человеку в размере 15 тысяч рублей*).

Адресная социальная помощь членам семей военнослужащих погибших при исполнении обязанностей в размере 3000 рублей выплачена 11 человекам на сумму 33 тысячи рублей.

Ежемесячная денежная выплата членам семей военнослужащих погибших при исполнении обязанностей выплачена 1 человеку на сумму 33 тысячи рублей.

Ежемесячная денежная выплата детям лиц, принимающих участие в специальной военной операции выплачена 8 человекам на сумму 564,0 тысячи рублей.

Единовременная материальная помощь членам семей лиц, принимающих участие в специальной военной операции, в размере 5 тысяч рублей на человека в 2023 году выплачена 124 гражданам на сумму 620 тысяч рублей (*в 2022 выплачена 140 жителям района на сумму 700 тысяч рублей*).

В ходе реализации государственной программы Красноярского края «Развитие системы социальной поддержки граждан» в 2023 году оказана государственная социальная помощь на основании социального контракта 143 малоимущим гражданам на сумму 30 332,0 тыс. рублей (*в 2022 - 195 гражданам на сумму 33 872,0 тыс. рублей*).

Система предоставления субсидий на оплату жилого помещения и коммунальных услуг позволяет защитить малоимущие семьи от роста задолженности по оплате жилищно-коммунальных услуг. В 2023 году субсидии получили 1328 семей, сумма выплаченных средств составила 68 121,0 тыс. рублей (*в 2022 - 1270 семей, сумма выплаченных средств составила 55 241,0 тыс. рублей*).

10477 льготников получили меры социальной поддержки в виде компенсации расходов по оплате жилого помещения и коммунальных услуг в сумме 196 288,0 тыс. рублей (*в 2022 – 13072 человека на сумму 263 420 тыс. рублей*).

Ежемесячную денежную выплату получили 8103 человека на сумму 35 970 тыс. рублей (*в 2022 – 8398 человек на сумму 34 428 тыс. рублей*).

В районе 2 приемных семьи для граждан пожилого возраста, в качестве поддержки им выплачено 103 тысячи рублей.

В 2023 году в районе в 2 семьях родилась двойня; семьям выплачено пособие на сумму 157 тысяч рублей (*в 2022 году 8 семей получили пособие на сумму 622 тысячи рублей*).

2904 семьям, имеющих детей, в виде пособий было выплачено 214138 тыс. рублей (*в 2022 - 3825 семьям на сумму 527 685 тыс. рублей*).

40 детей – инвалидов обучаются на дому, родителям выплачена компенсация на сумму 666 тысяч рублей.

Ежемесячная денежная выплата 20 родителям – инвалидам выплачена на сумму 587 тысяч рублей.

В целях оказания государственной поддержки семей, имеющих детей, в 2023 году выдано 67 сертификатов материнского (семейного) капитала (в 2022 году – 84 сертификата). Средствами материнского капитала распорядились 338 человек на сумму 8 293 тыс. рублей (в 2022 - 320 человек на сумму 8140,0 тыс. рублей).

40 беременных женщин получили компенсацию стоимости проезда в краевой центр для наблюдения и родоразрешения на сумму 244 тысячи рублей (в 2022 – 36 на сумму 257 тысяч рублей).

1004 семьям, находящимся в трудной жизненной ситуации, выделена адресная материальная помощь на сумму 15 723 тыс. рублей. В том числе 67 семьям на 138 детей при подготовке детей к школе за счет проведения районной акции «Помоги пойти учиться – 2023» оказано помощи на сумму 422 тысячи рублей (в 2022 году - 31 семье на сумму 500 тысяч рублей).;

91 семье - на ремонт жилого помещения в сумме 1,314 млн рублей;

49 семьям - на ремонт печи и электропроводки в сумме 831 тысяча рублей (в 2022 - 815 семей – в сумме 7 864,0 тыс. рублей).

Материальная помощь на зубопротезирование ветеранам труда края оказана 62 гражданам на сумму 617 тысяч рублей (в 2022 - 58 гражданам на сумму 558 тысяч рублей);

Материальная помощь на проезд оказана 22 реабилитированным на сумму 122 тысячи рублей (в 2022 - 20 реабилитированным на сумму 96 тысяч рублей).

Государственная социальная помощь оказана 395 гражданам на сумму 40 тысяч рублей, что позволило в том числе студентам получать социальную стипендию в образовательных организациях (в 2022 – 202 гражданам).

6 жителей района проходят лечение гемодиализом в краевом центре, им выплачена компенсация за проезд в сумме 5,815 млн рублей (в 2022 – 5 человекам на сумму 5 120,0 тыс. рублей).

513 инвалидам оплачен проезд к месту обследования, медико-социальной экспертизы, реабилитации и обратно на сумму 8 976,0 тыс. рублей (в 2022- 473 человекам на сумму 11 104,0 тыс. рублей).

1282 человека имеют пенсию ниже прожиточного минимума, установленного для пенсионеров в Красноярском крае. Им ежемесячно предоставляется региональная социальная доплата к пенсии. В 2023 году региональная доплата к пенсии выплачена на сумму 49 228,0 тыс. рублей (в 2022 - 1006 гражданам на сумму 51 450,0 тыс. рублей).

Оздоровление пенсионеров традиционно проводится в краевом геронтологическом центре «Тонус», в санаториях «Тесь», «Красноярское Загорье», «Березка». В 2023 году выделено в «Тонус» 10 путевок, в «Тесь» 15 путевок, в «Красноярское Загорье» 12 путевок, в «Сосновый бор» 4 путевки, в «Строй Ачинск» 1 путевка (в 2022 году - «Тонус» 8 путевок, в «Тесь» 17 путевок, в «Красноярское Загорье» 12 путевок, в санаторий «Березка» 1 путевка).

В 2023 году получили лечение в санатории «Тесь» 25 детей, в санатории «Жарки» - 4 ребенка (в 2022 - 24 ребенка в санатории «Тесь»).

Отдохнули в летнем оздоровительном лагере «Жарки» в 2023 году - 43 ребенка (в 2022 - 41 ребенок).

69 человек получили компенсацию проезда на санаторно-курортное лечение и обратно на сумму 449 тысяч рублей (в 2022 – 89 человек на сумму 453 тыс. рублей).

В районе проживает 6 доноров; ежегодная денежная выплата предоставлена на сумму 100 тысяч рублей.

Сладкие бесплатные новогодние подарки получили 232 ребенка-инвалида и дети из семей родителей-инвалидов;

118 детей участников СВО (в 2022 - 197 детей-инвалидов и детей из семей родителей-инвалидов).

Бесплатно получают газету «Наш Красноярский край» 500 неработающих пенсионеров района.

Социальное пособие на погребение выплачено на 97 человек на сумму 957 тысяч рублей (в 2022 - на 59 человек на сумму 524 тыс. рублей).

С 2021 года на территории Богучанского района осуществляет свою деятельность Автономная некоммерческая организация Комплексный центр социального обслуживания населения «Заботливые люди» 428 получателей социальных услуг на дому воспользовались своим правом и перешли на обслуживание в АНО «Заботливые люди».

В рамках федерального проекта «Разработка и реализация программы системной поддержки и повышения качества жизни граждан старшего поколения «Старшее поколение» национального проекта «Демография» осуществлялась доставка лиц старше 65 лет в районную больницу на диспансеризацию и профилактические медицинские осмотры. Краевым государственным бюджетным учреждением

социального обслуживания «Комплексный центр социального обслуживания населения «Богучанский» оказано услуг 4 122 жителям района (в 2022 году 4349 жителей).

Количество получателей, с которыми отработали специалисты отделения в 2023 году составило 3 878 чел., из них впервые выявлено 324 человека, которые нуждались в разных формах социального обслуживания.

Развивается система оказания комплексной помощи семьям с детьми, содействия в их успешной социальной реабилитации и адаптации, профилактике семейного неблагополучия в современных условиях.

За 2023 год отделением социальной помощи семье и детям была оказана та или иная помощь 1 526 семьям с детьми. В группу социальной реабилитации несовершеннолетних было помещено 35 несовершеннолетних.

Подавляющее большинство детей, поступающих в отделение, имеют родителей, но проблемы в семье, такие как нарушение детско-родительских отношений, низкий материальный уровень – это неполный перечень причин, породивших их безнадзорность, девиантное поведение, школьную дезадаптацию.

Продолжается работа по ведению учета граждан, прибывших к нам на территорию с Украины. На сегодняшний день в районе проживает 11 семей, прибывших с территории Украины. Проводится социальный патронаж этих семей на предмет выявления нуждаемости, и потребностей, и при необходимости оказывается посильная помощь.

На отдельном контроле работа с семьями граждан, принимающих участие в СВО. Это и работа по составлению социального паспорта семьи и консультации и оказание посильной помощи и психологической поддержки таким семьям, оказание бытовой помощи. На сегодняшний день составлено 239 социальных паспортов на граждан и их семьи, которые были мобилизованы, ушли по контракту. Работа с данной категорией граждан ведется на постоянной основе. В преддверии нового года 118 детей из семей участников СВО получили сладкие подарки от Губернатора Красноярского края, и глав сельских поселений, таким образом ни один ребенок не остался без подарка. Также 32 ребенка в с. Богучаны были приглашены на новогоднее представление в Районный дом культуры.

Развивается взаимодействие с социально ориентированными не коммерческими организациями.

Третий год на территории района услуги по социальному обслуживанию на дому начали предоставлять некоммерческие организации.

На сегодняшний день, на территории Богучанского района услуги по предоставлению социального обслуживания на дому в полном объеме предоставляются тремя некоммерческими социально ориентированными организациями. Услуги получают более 700 жителей района.

Специалисты комплексного центра активно участвуют в различных конкурсах и спортивных мероприятиях. Заведующая отделения социальной помощи семье и детям комплексного центра социально обслуживания населения «Богучанский» Мутовина Вера Владимировна в региональном конкурсе «Лучший работник социальной сфере» в номинации по работе с семьями с детьми **заняла первое место.**

Практика комплексного центра по работе с гражданами пожилого возраста «Время серебряных» **вошла в 10 лучших практик** Красноярского края и включена с Федеральным сборником для применения во всех регионах России.

Практика работы «Социальный контракт - как один из видов помощи в поиске работы и выхода семей из трудной жизненной ситуации» Краевой комиссией по делам несовершеннолетних и защите их прав также признана одной из лучших, применяемых в работе с семьями СОП.

В краевой Спартакиаде работников социальной сферы Красноярского края в составе сборной команды «Восток-2» в таком виде как волейбол **заняли 3 место** по Красноярскому краю.

Специалист по социальной работе Рожкова Ирина Анатольевна достойно выступила на VII региональном отборочном этапе национального чемпионата отборочного мастерства среди инвалидов и лиц с ограниченными возможностями здоровья "Абилимпикс". Показав высокий уровень профессионализма и волю к победе, Ирина Анатольевна заняла 4 место из 11 участников в компетенции "Социальная работа".

Ведется информационно-просветительская работа по финансовой грамотности для лиц старшего возраста и инвалидов.

20. Жилищно-коммунальное хозяйство

Отрасль «Жилищно-коммунальное хозяйство» представлена следующими предприятиями: Ангарский филиал АО «КрасЭко», ГПКК «Центр развития коммунального комплекса», ООО «ЛесСервис», ООО «ТеплоСервис», ОАО «Российские железные дороги» (п. Октябрьский).

Муниципальное хозяйство в районе – 38 котельных (действующих), 147,15 километров теплотрасс, 182,51 километра водопроводных сетей передано предприятиям жилищно-коммунального хозяйства.

Объемы отпуска коммунальных ресурсов составляет:

- холодной воды 1017,81 тыс. куб. метров, по сравнению с 2022 годом показатель уменьшился на 0,178 % (в 2022г.-1019,62 тыс. куб. метров);

- тепловой энергии 143,39 тыс. Гкал, по сравнению с 2022 годом уменьшился на 6,44 % (в 2022г.- 141,3 тыс. Гкал);

- сточных вод от населения 67,6 тыс. куб., по сравнению с 2022 годом показатель снизился на 5,61% (в 2022г.-75,19 тыс. куб.м).

За 2023 год расходы на капитальный ремонт муниципальных объектов жилищно-коммунального хозяйства составили 242799,00 тыс. рублей, в т.ч. за счёт средств краевого бюджета 228509,33 тыс. руб. из средств бюджета муниципального образования объём финансирования составил 14289,88 тыс. рублей. За 2022 год расходы за счёт средств муниципального бюджета составили 14717,92 тыс. рублей.

Уровень износа коммунальной инфраструктуры составляет 52,0 %, в прогнозном периоде данный показатель к 2026 году составит 53 %.

Общая площадь жилищного фонда всех форм собственности в 2023 году составила 1142,47 тыс. кв.м, по сравнению с 2022 годом увеличилась на 0,7 %.

В прогнозном периоде общая площадь жилищного фонда всех форм собственности составит: в 2024 году – 1146,07 тыс. кв.м.; в 2025 году – 1150,07 тыс.кв.м.; в 2026 году -1154,07 тыс.кв.м.; в 2027 году – 1154,07 тыс.кв.м.

Общая площадь жилых помещений, приходящаяся в среднем на одного жителя, в 2023 году составила 26,95 кв. метров, что на 1,03 % выше, чем в 2022 году (в 2022г.-26,67 кв.м).

Доля многоквартирных домов, в которых собственники помещений выбрали и реализуют один из способов управления многоквартирными домами, в общем числе многоквартирных домов, в которых собственники помещений должны выбрать способ управления данными домами, выполнена на 100%.

Доля организаций коммунального комплекса, осуществляющих производство товаров, оказание услуг по водо-, тепло-, газо-, электроснабжению, водоотведению, очистке сточных вод, утилизации (захоронению) твердых бытовых отходов и использующих объекты коммунальной инфраструктуры на праве частной собственности, по договору аренды или концессии, участие субъекта Российской Федерации и (или) городского округа (муниципального района) в уставном капитале которых составляет не более 25 процентов, в общем числе организаций коммунального комплекса, осуществляющих свою деятельность на территории муниципального района, выполнена на 100 %.

Доля многоквартирных домов, расположенных на земельных участках, в отношении которых осуществлен государственный кадастровый учет в 2023 году составлял 39,46% (37,94 % в 2022 году).

Уровень собираемости платежей за предоставленные жилищно-коммунальные услуги в 2023 году составил 74,3%, к 2026 году показатель составит 99,5 %.

21. Здравоохранение

Главная задача здравоохранения - сохранение здоровья населения (снижение заболеваемости и смертности, увеличение продолжительности и формирование здорового образа жизни населения, улучшение качества медицинских услуг и обеспечение доступности медицинской помощи).

Система здравоохранения района в 2023 году представлена учреждением со статусом юридического лица:

- краевое государственное бюджетное учреждение «Богучанская районная больница».

В состав Богучанской РБ входят 21 учреждение (7 участковых больниц, 4 врачебные амбулатории, 10 фельдшерско-акушерских пунктов).

В 2023 году продолжена работа по модернизации системы здравоохранения. в Богучанском районе за последние годы построены несколько очень важных медицинских объектов.

В 2023 году в рамках нацпроекта «Здравоохранение» введено в эксплуатацию новое здание врачебной амбулатории в п.Октябрьский.

В апреле 2023 года открылось новое здание врачебной амбулатории в п.Пинчуга, в поселках Нижнетерянский и Новохайский построены фельдшерско-акушерские пункты.

В 2024 году начата подготовка к строительству врачебной амбулатории в п.Хребтовый. Для Чуноярской участковой больницы разработана проектно-сметная документация на капитальный ремонт.

Радикальное обновление требуется Манзенской, Красногорьевской, Невонской, Ангарской, ФАПам в Артюгино, Жежеке, Ярках. Администрацией районной больницы формируется план в рамках программы модернизации до 2030 года инфраструктуры медицинских учреждений района.

Богучанская районная больница вошла в число лауреатов Национального конкурса «Лучшие учреждения здравоохранения РФ – 2023».

В 2023 году в Богучанской районной больнице открыты два структурных подразделения. Отделение профилактики, где созданы условия проведения диспансеризации, вакцинопрофилактики и в рамках реализации регионального проекта «Борьба с онкологическими заболеваниями», центр амбулаторной онкологической помощи. Центр курирует Красноярский краевой онкодиспансер. Проведено 42 трепанобиопсии, из которых у 35 человек, это 84 процента подтвердилось онкозаболевание. Для

диагностики имеется эндоскопическое оборудование, есть компьютерный томограф. Также организован дневной стационар для проведения химиотерапии.

На базе районной больницы открыта школа диабета.

В текущем году делегация Богучанской районной больницы приняла участие в Тематическом дне «Здоровье» на форуме национальных достижений (ВДНХ, Москва, Россия), который состоялся 24 февраля. На международной выставке представлены результаты реализации национальных проектов «Здравоохранение» и «Демография».

В 2023 году продолжена работа по сокращению дефицита кадров. основная проблема, обеспечение жильем помещениями медицинских работников. По состоянию на 01.12.2023 года числится 20 вакантных мест.

В рамках программы Модернизации первичного звена здравоохранения» нацпроекта «Здравоохранение» Богучанская районная больница получила два новых автомобиля скорой медицинской помощи. В

2023 году и в текущем году продолжается работа по включению Богучанского района в перечень мероприятий государственной программы Красноярского края «Создание условий для обеспечения доступным и комфортным жильем граждан на 2022-2024гг» строительство двух многоквартирных домов в с. Богучаны.

Обеспечение жильём в 2023:

В 2023 году жильём был обеспечен 1 специалист в п. Хребтовый.

Доклад по всем направлениям деятельности - финансово-хозяйственной, медицинской, профилактической, кадровой политики размещен на сайте Богучанской районной больницы.

22. Экологическая ситуация

Экологическое состояние района относительно благополучное.

Охрана вод. В соответствии с письмом Енисейского бассейнового управления, объем водопотребления из природных источников за 2023 год составил 1 427,09 тыс. куб. м, по сравнению с 2022 годом объем водопотребления (забрано воды) из природных источников снизился в связи с тем, что АО «БоАЗ» передал объекты в эксплуатацию муниципальному образованию Богучанского района. В прогнозном периоде планируется рост объема водопотребления (забра воды) из природных источников за счет увеличения абонентов ежегодно с 2023 года по 2025 год на 2,5%.

Также понизился объем оборотного и повторно-последовательного использования воды до 20 339,59 тыс. куб.м и объем нормативно-очищенных сточных вод снизился до 6,69 тыс. куб. м. Такие изменения связаны с передачей АО «БоАЗ» объектов в 2023 году.

Увеличение количества воды, используемой на хозяйственно-питьевые нужды связано с увеличением количества спецконтенгента ФКУ ИК-42 ОУХД ГУФСИН России по Красноярскому краю.

Охрана земель.

За 2023 год образование отходов производства и потребления составило 10 954 тонн, в основном V класса опасности для окружающей природной среды – практически неопасные.

В 2023 год на территории Богучанского района 2 организации, использующих отходы в качестве вторичных материальных ресурсов (ЗАО «Краслесинвест» и ООО «ЛесСервис»).

Количество отходов, используемых в качестве вторичных материальных ресурсов в 2023 год, так же как и в предыдущем году, составило 11 991,52 тонн, из них 90,6 % приходится на вторичные материальные ресурсы V класса опасности для окружающей природной среды - практически неопасные, 8,9 % II класса опасности для окружающей природной среды.

Обезврежено отходов на собственном предприятии 4,65 тонн, из них 99,18% IV класса опасности для окружающей природной среды.

На территории Богучанского района 2 предприятия организуют работы по обезвреживанию отходов (ЗАО «Краслесинвест» и ООО «ЛесСервис»).

Количество отходов, переданных для обезвреживания в 2023 году составило 45,99 тонн, в том числе переданных для обезвреживания – отходов I класса опасности для окружающей природной среды – 0,01 тонн, отходов II класса опасности для окружающей природной среды – 0 тонн, отходов III класса опасности для окружающей природной среды – 9,68 тонн, отходы IV класса опасности для окружающей природной среды – 36,30 тонн.

Объектов размещения отходов, выполненных и эксплуатирующихся в соответствии с экологическими, строительными и санитарными нормами и правилами, согласно проектам, прошедшим государственную экспертизу нет.

Полигонов хранения твердых бытовых отходов, выполненных и эксплуатирующихся в соответствии с экологическими, строительными и санитарными нормами и правилами, согласно проектам, прошедшим государственную экспертизу нет.

Объектов захоронения биологических отходов (биотермические ямы), выполненные и эксплуатирующиеся в соответствии с экологическими, строительными и санитарными нормами и правилами, согласно проектам, прошедшим государственную экспертизу нет.

Предприятий по утилизации и переработке бытовых и промышленных отходов на территории района нет.

Бытовые и промышленные отходы вывозятся предприятиями и населением на свалки, не обустроенные в соответствии со СанПиН 2.1.3684-21.

Согласно предоставленным данным региональным оператором АО «Автоспецбаза» в 2023 году вывезено твердых коммунальных отходов 11 736 тыс.куб.м.

На 2023 год АО «Автоспецбаза» осуществляла вывоз ТКО с населенных пунктов:

- с. Богучаны с мест накопления для сбора ТКО;
- п. Таежный с мест накопления и мешковым сбором ТКО;
- д. Ярки мест накопления ТКО;
- п. Гремучий бестарный (мешковой) способ сбора ТКО;
- п. Шиверский с мест накопления для сбора ТКО;
- п. Красногорьевский бестарный (мешковой) способ сбора ТКО;
- п. Новохайский мешковой сбор ТКО;
- п. Ангарский с мест накопления ТКО;
- п. Чунояры с мест накопления ТКО;
- п. Беляки бестарный (мешковой) способ сбора ТКО;
- п. Говорково с мест накопления ТКО;
- п. Карабула с мест накопления ТКО;
- п. Пинчуга с мест накопления ТКО;
- п. Октябрьский с мест накопления ТКО;
- п. Чунояры с мест накопления ТКО;
- п. Осинный Мыс бестарный (мешковой) способ сбора ТКО;
- п. Такучет бестарный (мешковой) способ сбора ТКО.

В Богучанском районе в с. Богучаны в 2025-2026 гг. планируется строительство полигона твердых бытовых отходов (ТКО). На сегодняшний день строительство полигона не ведется. Все права на строительство и проектно сметную документацию администрацией Богучанского района переданы в Управление капитального строительства Красноярского края. По состоянию на 26.06.2024 г. Управлением капитального строительства ведется работа на получение положительного заключения в ФАУ «Главгосэкспертиза России».

До завершения строительства полигона ТКО с. Богучаны Богучанского района региональный оператор АО «Автоспецбаза» планирует вывозить отходы на близлежащий полигон в г. Коденск.

Администрацией Богучанского района постоянно ведется работа по ликвидации несанкционированных свалок.

Охрана атмосферного воздуха. Загрязнение воздушного бассейна на территории района происходит за счет стационарных (котельных) и передвижных источников, а также за счет горения отходов лесопиления.

В 2023 году объем загрязняющих веществ, отходящих от стационарных источников загрязнения атмосферного воздуха и горения отходов лесопиления, снизился по сравнению с 2022 годом на 8,6 % и составил 65 275 тонн. В прогнозном периоде 2024-2027 годы не планируется рост загрязняющих веществ, отходящих от стационарных источников и горения отходов лесопиления, за счет планируемых природоохранных мероприятий.

Ресурсоснабжающими организациями в целях проведения мероприятий по экологической безопасности на котельных устанавливаются золоуловители. В отчетном периоде произведена замена фильтров в дымовых трубах на следующих котельных: №12 с. Богучаны, №13 с. Богучаны, №8 с. Богучаны, №34 п. Таежный, №44 п. Чунояр, №49 п. Такучет.

Проводятся мероприятия по недопущению возгорания отходов лесопиления.

Для снижения показателей объема загрязняющих веществ на территории Богучанского района в 2024 году планируется установка газоочистного оборудования на котельной №48 в п. Такучет.

Исполнители:

Ю.С.Фоменко, Т.М. Лавриненко,
А.С. Астахова, Л.Н. Усольцева,
Е.С. Архипова, Н.А. Ильвес
Е.В. Мирзоева, П.П. Павлов,
Л.И. Пьянкова, И.П. Михалева.

Приложение № 2
к Постановлению администрации Богучанского района
от 19.08.2024 г. № 751-п

			2022	2023	2024	2025	2025	2026	2026	2027	2027
			Отчет	Отчет	Оценка	Прогноз - 1	Прогноз - 2	Прогноз - 1	Прогноз - 2	Прогноз - 1	Прогноз - 2
5	Население										
Численность населения											
5.1	Численность постоянного населения, в среднем за период	чел.	42 548,00	42 343,00	42 052,00	41 703,00	41 707,00	41 354,00	41 362,00	41 011,00	41 022,00
5.4	Численность постоянного населения, на начало периода	чел.	42 635,00	42 460,00	42 225,00	41 879,00	41 879,00	41 527,00	41 534,00	41 181,00	41 189,00
Рождаемость											
5.20	Численность родившихся за период	чел.	342,00	387,00	378,00	365,00	363,00	358,00	355,00	353,00	351,00
5.23	Численность родившихся за период на 1 тыс. человек населения	чел.	8,00	9,10	8,99	8,75	8,70	8,66	8,58	8,61	8,56
Смертность											
5.25	Численность умерших за период	чел.	548,00	597,00	598,00	597,00	595,00	593,00	591,00	589,00	587,00
5.27	Численность умерших за период на 1 тыс. человек населения	чел.	12,90	14,10	14,22	14,32	14,27	14,34	14,29	14,36	14,31
Естественный прирост											
5.55	Естественный прирост (+), убыль (-) населения	чел.	-206,00	-210,00	-220,00	-232,00	-232,00	-235,00	-236,00	-236,00	-236,00
5.57	Коэффициент естественного прироста на 1 тыс. человек населения	чел.	-4,90	-5,00	-5,20	-5,60	-5,60	-5,70	-5,70	-5,80	-5,80
Миграция											
5.58	Численность прибывшего населения за период	чел.	2 681,00	2 233,00	2 136,00	2 137,00	2 138,00	2 139,00	2 140,00	2 141,00	2 142,00
5.61	Численность выбывшего населения за период	чел.	2 650,00	2 253,00	2 262,00	2 257,00	2 251,00	2 250,00	2 249,00	2 245,00	2 241,00
5.64	Миграционный прирост (снижение) населения	чел.	31,00	-20,00	-126,00	-120,00	-113,00	-111,00	-109,00	-104,00	-99,00
5.66	Коэффициент миграционного прироста (снижения) населения на 10 тыс. человек населения	чел.	7,29	-4,72	-29,96	-28,77	-27,09	-26,84	-26,35	-25,35	-24,13
6	Рынок труда										
6.8	Численность трудовых ресурсов, в среднем за период	тыс. чел.	27,022	26,722	26,946	27,033	27,035	27,137	27,145	27,256	27,273
6.9	Численность занятых в экономике, в среднем за период	тыс. чел.	18,918	18,661	18,942	19,058	19,084	19,169	19,218	19,301	19,386
6.18	Численность лиц в трудоспособном возрасте, не занятых трудовой деятельностью и учебой, в среднем за период	тыс. чел.	6,252	6,187	6,118	6,081	6,045	6,041	5,970	5,966	5,891
6.20	Среднесписочная численность работников списочного состава организаций без внешних совместителей по полному кругу организаций	чел.	12 112,00	11 887,00	11 737,00	11 714,00	11 759,00	11 701,00	11 779,00	11 689,00	11 797,00
6.21	Темп роста среднесписочной численности работников списочного состава без внешних совместителей по полному кругу организаций, к соответствующему периоду предыдущего года	%	93,98	98,14	98,74	99,80	100,19	99,90	100,17	99,90	100,15
6.22	Среднесписочная численность работников списочного состава организаций без внешних совместителей (без субъектов малого предпринимательства и параметров неформальной деятельности)	чел.	10 694,00	10 439,00	10 293,00	10 270,00	10 311,00	10 256,00	10 327,00	10 244,00	10 341,00
6.23	Темп роста среднесписочной численности работников организаций списочного состава организаций без внешних совместителей (без субъектов малого предпринимательства и параметров неформальной деятельности), к соответствующему периоду	%	93,23	97,62	98,60	99,78	100,17	99,86	100,16	99,88	100,14

6.34	предыдущего года Уровень зарегистрированной безработицы (к трудоспособному населению в трудоспособном возрасте), на конец периода	%	0,80	0,60	0,60	0,60	0,60	0,60	0,60	0,60	0,60
8	Производство товаров и услуг										
Объем отгруженной продукции организаций (по хозяйственным видам деятельности)											
8.8.1.1	Объем отгруженных товаров собственного производства, выполненных работ и услуг собственными силами организаций по хозяйственным видам деятельности (без субъектов малого предпринимательства и параметров неформальной деятельности) - Раздел В: Добыча полезных ископаемых	тыс. руб.	725 683,00	109 592,00	126 030,80	134 600,89	136 365,33	140 792,54	143 865,42	145 861,07	150 195,50
8.9.1.1	Темп роста объема отгруженных товаров собственного производства, выполненных работ и услуг собственными силами организаций по хозяйственным видам деятельности (без субъектов малого предпринимательства и параметров неформальной деятельности) в действующих ценах, к соответствующему периоду предыдущего года - Раздел В: Добыча полезных ископаемых	%	207,80	15,10	115,00	106,80	108,20	104,60	105,50	103,60	104,40
8.8.1.2	Объем отгруженных товаров собственного производства, выполненных работ и услуг собственными силами организаций по хозяйственным видам деятельности (без субъектов малого предпринимательства и параметров неформальной деятельности) - Раздел С: Обрабатывающие производства	тыс. руб.	72 793 216,00	63 640 170,00	70 958 789,55	77 061 245,45	77 699 874,56	80 529 001,50	82 284 167,16	83 266 987,55	85 657 818,01
8.9.1.2	Темп роста объема отгруженных товаров собственного производства, выполненных работ и услуг собственными силами организаций по хозяйственным видам деятельности (без субъектов малого предпринимательства и параметров неформальной деятельности) в действующих ценах, к соответствующему периоду предыдущего года - Раздел С: Обрабатывающие производства	%	124,70	87,40	111,50	108,60	109,50	104,50	105,90	103,40	104,10
8.8.1.3	Объем отгруженных товаров собственного производства, выполненных работ и услуг собственными силами организаций по хозяйственным видам деятельности (без субъектов малого предпринимательства и параметров неформальной деятельности) - Раздел D: Обеспечение электрической энергией, газом и паром; кондиционирование воздуха	тыс. руб.	587 967,00	649 321,00	678 540,45	727 395,36	742 323,25	765 219,92	783 151,03	797 359,15	818 392,82
8.9.1.3	Темп роста объема отгруженных товаров собственного производства, выполненных работ и услуг	%	88,70	110,40	104,50	107,20	107,40	105,20	105,50	104,20	104,50

	собственными силами организаций по хозяйственным видам деятельности (без субъектов малого предпринимательства и параметров неформальной деятельности) в действующих ценах, к соответствующему периоду предыдущего года - Раздел D: Обеспечение электрической энергией, газом и паром; кондиционирование воздуха											
8.8.1.4	Объем отгруженных товаров собственного производства, выполненных работ и услуг собственными силами организаций по хозяйственным видам деятельности (без субъектов малого предпринимательства и параметров неформальной деятельности) - Раздел E: Водоснабжение; водоотведение, организация сбора и утилизация отходов, деятельность по ликвидации загрязнений	тыс. руб.	168 851,00	190 153,00	202 893,25	217 298,67	221 762,32	224 904,13	230 411,05	233 000,67	239 397,09	
8.9.1.4	Темп роста объема отгруженных товаров собственного производства, выполненных работ и услуг собственными силами организаций по хозяйственным видам деятельности (без субъектов малого предпринимательства и параметров неформальной деятельности) в действующих ценах, к соответствующему периоду предыдущего года - Раздел E: Водоснабжение; водоотведение, организация сбора и утилизация отходов, деятельность по ликвидации загрязнений	%	201,00	112,60	106,70	107,10	109,30	103,50	103,90	103,60	103,90	
8.12.4	Индекс производства, к соответствующему периоду предыдущего года - Раздел B: Добыча полезных ископаемых	%	149,43	152,20	115,00	106,80	107,20	104,00	104,00	103,60	103,60	
8.12.5	Индекс производства, к соответствующему периоду предыдущего года - Раздел C: Обрабатывающие производства	%	91,02	87,40	97,45	100,10	100,10	100,20	100,20	100,20	100,20	
8.12.6	Индекс производства, к соответствующему периоду предыдущего года - Раздел D: Обеспечение электрической энергией, газом и паром; кондиционирование воздуха	%	105,22	110,40	104,50	104,30	104,20	104,00	104,00	104,00	104,00	
8.12.7	Индекс производства, к соответствующему периоду предыдущего года - Раздел E: Водоснабжение; водоотведение, организация сбора и утилизация отходов, деятельность по ликвидации загрязнений	%	107,41	96,10	106,70	104,10	104,20	103,50	103,40	103,40	103,40	
Сельскохозяйственное производство (по всем категориям хозяйств)												
9.18	Объем отгруженных товаров собственного производства, выполненных работ и услуг собственными силами организаций по хозяйственным видам деятельности по полному кругу организаций - Подразделы А-01.1-01.6: Выращивание однолетних	тыс. руб.										

	культур; Выращивание многолетних культур; Выращивание рассады; Животноводство; Смешанное сельское хозяйство; Деятельность вспомогательная в области производства сельскохозяйственных культур и послеуборочной обработки сельхозпродукции									
9.19	Темп роста объема отгруженных товаров собственного производства, выполненных работ и услуг собственными силами организаций по хозяйственным видам деятельности по полному кругу организаций в действующих ценах, к соответствующему периоду предыдущего года - Подразделы А-01.1-01.6: Выращивание однолетних культур; Выращивание многолетних культур; Выращивание рассады; Животноводство; Смешанное сельское хозяйство; Деятельность вспомогательная в области производства сельскохозяйственных культур и послеуборочной обработки сельхозпродукции	%								
9.18.1	Объем отгруженных товаров собственного производства, выполненных работ и услуг собственными силами организаций по хозяйственным видам деятельности по полному кругу организаций - Подразделы А-01.1-01.3; А-01.5-01.6: Выращивание однолетних культур; Выращивание многолетних культур; Выращивание рассады; Смешанное сельское хозяйство; Деятельность вспомогательная в области производства сельскохозяйственных культур и послеуборочной обработки сельхозпродукции	тыс. руб.								
9.19.1	Темп роста объема отгруженных товаров собственного производства, выполненных работ и услуг собственными силами организаций по хозяйственным видам деятельности по полному кругу организаций в действующих ценах, к соответствующему периоду предыдущего года - Подразделы А-01.1-01.3; А-01.5-01.6: Выращивание однолетних культур; Выращивание многолетних культур; Выращивание рассады; Смешанное сельское хозяйство; Деятельность вспомогательная в области производства сельскохозяйственных культур и послеуборочной обработки сельхозпродукции	%								
9.18.3	Объем отгруженных товаров	тыс.								

	собственного производства, выполненных работ и услуг собственными силами организаций по хозяйственным видам деятельности по полному кругу организаций - Подраздел А-01.4: Животноводство	руб.									
9.19.3	Темп роста объема отгруженных товаров собственного производства, выполненных работ и услуг собственными силами организаций по хозяйственным видам деятельности по полному кругу организаций в действующих ценах, к соответствующему периоду предыдущего года - Подраздел А-01.4: Животноводство	%									
9.21	Объем произведенных товаров, выполненных работ и услуг собственными силами организаций по чистым видам деятельности по полному кругу субъектов сельскохозяйственной деятельности (в хозяйствах всех категорий) - Подразделы А-01.1-01.6: Выращивание однолетних культур; Выращивание многолетних культур; Выращивание рассады; Животноводство; Смешанное сельское хозяйство; Деятельность вспомогательная в области производства сельскохозяйственных культур и послеуборочной обработки сельхозпродукции	тыс. руб.	472 558,10	456 944,00	496 938,00	525 229,00	526 110,00	548 346,00	548 943,00	570 220,00	571 121,00
9.22	Индекс производства, к соответствующему периоду предыдущего года - Подразделы А-01.1-01.6: Выращивание однолетних культур; Выращивание многолетних культур; Выращивание рассады; Животноводство; Смешанное сельское хозяйство; Деятельность вспомогательная в области производства сельскохозяйственных культур и послеуборочной обработки сельхозпродукции	%	92,60	99,40	100,00	100,00	101,60	100,10	100,50	100,10	100,20
9.21.2	Объем произведенных товаров, выполненных работ и услуг собственными силами организаций по чистым видам деятельности по полному кругу субъектов сельскохозяйственной деятельности (в хозяйствах всех категорий) - Подразделы А-01.1-01.3; А-01.5-01.6: Выращивание однолетних культур; Выращивание многолетних культур; Выращивание рассады; Смешанное сельское хозяйство; Деятельность вспомогательная в области производства сельскохозяйственных культур и послеуборочной обработки сельхозпродукции	тыс. руб.	163 630,10	140 867,00	156 772,00	166 739,00	166 754,00	174 580,00	174 586,00	181 450,00	181 618,00
9.22.2	Индекс производства, к	%	99,60	109,50	100,00	100,00	102,00	100,00	100,70	100,00	100,30

	соответствующему периоду предыдущего года - Подразделы А-01.1-01.3; А-01.5-01.6: Выращивание однолетних культур; Выращивание многолетних культур; Выращивание рассады; Смешанное сельское хозяйство; Деятельность вспомогательная в области производства сельскохозяйственных культур и послеуборочной обработки сельхозпродукции										
9.21.3	Объем произведенных товаров, выполненных работ и услуг собственными силами организаций по чистым видам деятельности по полному кругу субъектов сельскохозяйственной деятельности (в хозяйствах всех категорий) - Подраздел А-01.4: Животноводство	тыс. руб.	308 927,90	316 076,00	340 167,00	358 490,00	359 357,00	373 766,00	374 357,00	388 770,00	389 504,00
9.22.3	Индекс производства, к соответствующему периоду предыдущего года - Подраздел А-01.4: Животноводство	%	87,90	94,00	100,00	100,00	101,30	100,10	100,30	100,10	100,20
Объем сельскохозяйственного производства по категориям хозяйств											
9.27	Объем произведенных товаров, выполненных работ и услуг собственными силами организаций по чистым видам деятельности (сельскохозяйственных организаций, включая подсобные хозяйства не сельскохозяйственных организаций) - Подразделы А-01.1-01.6: Выращивание однолетних культур; Выращивание многолетних культур; Выращивание рассады; Животноводство; Смешанное сельское хозяйство; Деятельность вспомогательная в области производства сельскохозяйственных культур и послеуборочной обработки сельхозпродукции	тыс. руб.	5 040,20	2 963,00	3 252,00	3 459,00	3 461,00	3 671,00	3 684,00	3 942,00	3 960,00
9.28	Индекс производства сельскохозяйственных организаций, к соответствующему периоду предыдущего года - Подразделы А-01.1-01.6: Выращивание однолетних культур; Выращивание многолетних культур; Выращивание рассады; Животноводство; Смешанное сельское хозяйство; Деятельность вспомогательная в области производства сельскохозяйственных культур и послеуборочной обработки сельхозпродукции	%	123,00	60,40	101,60	100,60	102,10	101,70	102,50	103,30	103,50
9.30	Объем произведенных товаров, выполненных работ и услуг собственными силами крестьянских (фермерских) хозяйств и индивидуальных предпринимателей - Подразделы А-01.1-01.6: Выращивание однолетних культур; Выращивание многолетних культур; Выращивание рассады; Животноводство;	тыс. руб.	3 627,00	6 681,00	7 314,00	7 774,00	7 832,00	8 217,00	8 295,00	8 649,00	8 811,00

	Смешанное сельское хозяйство; Деятельность вспомогательная в области производства сельскохозяйственных культур и послеуборочной обработки сельхозпродукции										
9.31	Индекс производства крестьянских (фермерских) хозяйств и индивидуальных предпринимателей, к соответствующему периоду предыдущего года - Подразделы А-01.1-01.6: Выращивание однолетних культур; Выращивание многолетних культур; Выращивание рассады; Животноводство; Смешанное сельское хозяйство; Деятельность вспомогательная в области производства сельскохозяйственных культур и послеуборочной обработки сельхозпродукции	%	124,30	189,30	100,70	100,60	102,80	101,30	102,80	101,30	102,30
9.33	Объем произведенных товаров, выполненных работ и услуг собственными силами хозяйств населения - Подразделы А-01.1-01.6: Выращивание однолетних культур; Выращивание многолетних культур; Выращивание рассады; Животноводство; Смешанное сельское хозяйство; Деятельность вспомогательная в области производства сельскохозяйственных культур и послеуборочной обработки сельхозпродукции	тыс. руб.	463 890,80	447 300,00	486 373,00	513 997,00	514 817,00	536 458,00	536 965,00	557 629,00	558 351,00
9.34	Индекс производства продукции в хозяйствах населения, к соответствующему периоду предыдущего года - Подразделы А-01.1-01.6: Выращивание однолетних культур; Выращивание многолетних культур; Выращивание рассады; Животноводство; Смешанное сельское хозяйство; Деятельность вспомогательная в области производства сельскохозяйственных культур и послеуборочной обработки сельхозпродукции	%	92,10	99,10	100,00	100,00	101,60	100,00	100,40	100,00	100,20
Лесоводство и лесозаготовки											
9.90	Объем отгруженных товаров собственного производства, выполненных работ и услуг собственными силами организаций по хозяйственным видам деятельности (без субъектов малого предпринимательства и параметров неформальной деятельности) - Подраздел А-02: Лесоводство и лесозаготовки	тыс. руб.	259 087,00	37 804,00	42 529,50	44 443,33	45 336,45	46 576,61	48 419,33	49 091,74	51 808,68
9.91	Темп роста объема отгруженных товаров собственного производства, выполненных работ и услуг собственными силами организаций по хозяйственным видам деятельности (без субъектов	%	57,50	14,60	112,50	104,50	106,60	104,80	106,80	105,40	107,00

	малого предпринимательства и параметров неформальной деятельности) в действующих ценах, к соответствующему периоду предыдущего года - Подраздел А-02: Лесоводство и лесозаготовки										
9.92	Объем отгруженных товаров собственного производства, выполненных работ и услуг собственными силами организаций по чистым видам деятельности (без субъектов малого предпринимательства и параметров неформальной деятельности) - Подраздел А-02: Лесоводство и лесозаготовки	тыс. руб.	695 744,90	303 622,00	341 574,75	356 945,61	363 777,11	373 722,06	388 150,18	392 034,44	414 932,54
9.93	Индекс производства, к соответствующему периоду предыдущего года - Подраздел А-02: Лесоводство и лесозаготовки	%	58,10	43,64	112,50	104,50	106,50	104,70	106,70	104,00	106,90
Малое предпринимательство											
10.20	Количество организаций малого предпринимательства, включая микропредприятия (юридических лиц), на конец периода	ед.	228,00	201,00	203,00	204,00	204,00	205,00	205,00	206,00	206,00
10.26	Количество индивидуальных предпринимателей, прошедших государственную регистрацию, на конец периода	чел.	1 158,00	1 143,00	1 147,00	1 148,00	1 149,00	1 150,00	1 152,00	1 154,00	1 156,00
10.27	Среднесписочная численность работников организаций малого предпринимательства, включая микропредприятия (юридических лиц), без внешних совместителей	чел.	2 016,00	1 688,00	1 692,00	1 694,00	1 696,00	1 700,00	1 703,00	1 706,00	1 709,00
10.29	Среднесписочная численность работников у индивидуальных предпринимателей	чел.	1 186,00	1 215,00	1 239,00	1 240,00	1 241,00	1 242,00	1 243,00	1 245,00	1 248,00
10.30	Среднесписочная численность работников крестьянских (фермерских) хозяйств	чел.	20,00	16,00	16,00	16,00	16,00	16,00	16,00	16,00	16,00
Среднее предпринимательство											
10.62	Количество средних организаций, на конец периода	ед.	1,00	2,00	1,00	1,00	1,00	1,00	1,00	1,00	1,00
10.64	Среднесписочная численность работников средних организаций (без внешних совместителей)	чел.	9,00	193,00	184,00	184,00	184,00	184,00	184,00	184,00	184,00
10.67	Оборот средних организаций по хозяйственным видам деятельности	тыс. руб.	17 265,23	56 700,00	42 581,00	45 135,00	45 561,00	47 629,00	47 840,00	49 772,00	50 002,00
10.72	Объем инвестиций в основной капитал средних организаций	тыс. руб.	0,00	98 400,00	102 828,00	110 025,90	110 437,27	116 077,40	116 511,32	121 300,90	121 754,33
11 Инвестиции											
11.1	Объем инвестиций в основной капитал за счет всех источников финансирования по полному кругу хозяйствующих субъектов	тыс. руб.	2 754 786,30	2 128 046,00	2 258 412,00	2 344 076,90	2 443 055,27	2 542 431,40	2 650 046,32	2 734 511,15	2 852 988,83
11.3	Темп роста объема инвестиций в основной капитал за счет всех источников финансирования по полному кругу хозяйствующих субъектов в сопоставимых ценах, к	%	63,27	69,59	96,92	96,46	100,63	101,84	101,95	102,73	103,02

	соответствующему периоду предыдущего года										
11.13	Объем инвестиций в основной капитал за счет всех источников финансирования (без субъектов малого предпринимательства и параметров неформальной деятельности)	тыс. руб.	2 804 507,00	2 029 646,00	2 155 483,53	2 234 051,00	2 312 617,99	2 405 354,01	2 498 089,99	2 560 542,24	2 622 994,50
11.13.1	Объем инвестиций в основной капитал за счет всех источников финансирования (без субъектов малого предпринимательства и параметров неформальной деятельности) - Раздел А: Сельское, лесное хозяйство, охота, рыболовство и рыбоводство	тыс. руб.	46 919,00	15 394,00	17 549,16	18 128,28	18 672,13	19 419,02	20 292,87	20 800,19	21 307,52
11.13.2	Объем инвестиций в основной капитал за счет всех источников финансирования (без субъектов малого предпринимательства и параметров неформальной деятельности) - Раздел В: Добыча полезных ископаемых	тыс. руб.	363 488,00	131 196,00	150 022,76	154 973,51	160 012,15	165 116,54	171 721,20	176 014,23	180 307,26
11.13.3	Объем инвестиций в основной капитал за счет всех источников финансирования (без субъектов малого предпринимательства и параметров неформальной деятельности) - Раздел С: Обрабатывающие производства	тыс. руб.	1 601 618,00	1 242 633,00	1 414 737,67	1 466 567,34	1 525 230,03	1 592 659,97	1 646 509,53	1 687 672,27	1 728 835,01
11.13.4	Объем инвестиций в основной капитал за счет всех источников финансирования (без субъектов малого предпринимательства и параметров неформальной деятельности) - Раздел D: Обеспечение электрической энергией, газом и паром; кондиционирование воздуха	тыс. руб.	20 015,00	88 568,00	100 834,67	104 565,55	108 748,17	112 554,36	118 182,08	121 136,63	124 091,18
11.13.5	Объем инвестиций в основной капитал за счет всех источников финансирования (без субъектов малого предпринимательства и параметров неформальной деятельности) - Раздел E: Водоснабжение; водоотведение, организация сбора и утилизация отходов, деятельность по ликвидации загрязнений	тыс. руб.	18 585,00								
11.13.6	Объем инвестиций в основной капитал за счет всех источников финансирования (без субъектов малого предпринимательства и параметров неформальной деятельности) - Раздел F: Строительство	тыс. руб.	3 139,00								
11.13.7	Объем инвестиций в основной капитал за счет всех источников финансирования (без субъектов малого предпринимательства и параметров неформальной деятельности) - Раздел G: Торговля оптовая и розничная; ремонт автотранспортных средств и мотоциклов	тыс. руб.	5 267,00	8 008,00	9 117,11	9 454,44	9 650,15	9 952,20	10 449,81	10 711,05	10 972,30
11.13.8	Объем инвестиций в	тыс.	29	71	81	84	86	88	93	95	98

	основной капитал за счет всех источников финансирования (без субъектов малого предпринимательства и параметров неформальной деятельности) - Раздел Н: Транспортировка и хранение	руб.	913,00	610,00	527,99	544,52	294,59	995,61	445,39	781,53	117,66
11.13.9	Объем инвестиций в основной капитал за счет всех источников финансирования (без субъектов малого предпринимательства и параметров неформальной деятельности) - Раздел I: Гостиницы и рестораны	тыс. руб.	14,00								
11.13.10	Объем инвестиций в основной капитал за счет всех источников финансирования (без субъектов малого предпринимательства и параметров неформальной деятельности) - Раздел J: Деятельность в области информации и связи	тыс. руб.	7 388,00	2 563,00	2 917,98	3 025,94	3 088,58	3 185,25	3 344,51	3 428,13	3 511,74
11.13.11	Объем инвестиций в основной капитал за счет всех источников финансирования (без субъектов малого предпринимательства и параметров неформальной деятельности) - Раздел К: Деятельность финансовая и страховая	тыс. руб.	17,00								
11.13.12	Объем инвестиций в основной капитал за счет всех источников финансирования (без субъектов малого предпринимательства и параметров неформальной деятельности) - Раздел L: Деятельность по операциям с недвижимым имуществом	тыс. руб.									
11.13.13	Объем инвестиций в основной капитал за счет всех источников финансирования (без субъектов малого предпринимательства и параметров неформальной деятельности) - Раздел M: Деятельность профессиональная, научная и техническая	тыс. руб.	313 219,00	19 563,00	22 272,00	23 096,56	23 574,66	24 312,54	25 528,17	26 166,37	26 804,58
11.13.14	Объем инвестиций в основной капитал за счет всех источников финансирования (без субъектов малого предпринимательства и параметров неформальной деятельности) - Раздел N: Деятельность административная и сопутствующие дополнительные услуги	тыс. руб.	2 460,00	5 951,00	6 775,21	7 025,90	7 171,33	7 395,80	7 765,58	7 959,72	8 153,86
11.13.15	Объем инвестиций в основной капитал за счет всех источников финансирования (без субъектов малого предпринимательства и параметров неформальной деятельности) - Раздел O: Государственное управление и обеспечение военной безопасности; социальное обеспечение	тыс. руб.	17 703,00	17 474,00	19 894,15	20 630,23	21 057,28	21 716,37	22 802,19	23 372,24	23 942,30
11.13.16	Объем инвестиций в основной капитал за счет всех источников финансирования (без субъектов малого	тыс. руб.	237 465,00	89 154,00	101 501,83	105 257,40	107 436,22	110 798,98	116 338,93	119 247,40	122 155,87

	предпринимательства и параметров неформальной деятельности) - Раздел P: Образование										
11.13.17	Объем инвестиций в основной капитал за счет всех источников финансирования (без субъектов малого предпринимательства и параметров неформальной деятельности) - Раздел Q: Деятельность в области здравоохранения и социальных услуг	тыс. руб.	128 077,00	104 719,00	119 222,58	123 633,82	126 193,04	130 142,88	136 650,02	140 066,27	143 482,52
11.13.18	Объем инвестиций в основной капитал за счет всех источников финансирования (без субъектов малого предпринимательства и параметров неформальной деятельности) - Раздел R: Деятельность в области культуры, спорта, организации досуга и развлечений	тыс. руб.	9 220,00	95 837,00	109 110,42	113 147,51	115 489,66	119 104,49	125 059,71	128 186,21	131 312,70
11.13.19	Объем инвестиций в основной капитал за счет всех источников финансирования (без субъектов малого предпринимательства и параметров неформальной деятельности) - Раздел S: Предоставление прочих видов услуг	тыс. руб.									
12	Строительство										
12.10	Общая площадь жилых домов, введенных в эксплуатацию за счет всех источников финансирования	кв. м.	9 412,00	8 612,00	5 000,00	5 000,00	5 000,00	5 000,00	5 000,00	5 000,00	5 000,00
12.11	Темп роста объема общей площади жилых домов, введенных в эксплуатацию за счет всех источников финансирования, к соответствующему периоду предыдущего года	%	126,10	91,50	58,06	100,00	100,00	100,00	100,00	100,00	100,00
13.5	Налогооблагаемая база для исчисления налога на прибыль	тыс. руб.	897 143,00	2 947 960,00	1 588 235,00	1 082 353,00	1 476 471,00	1 117 647,00	1 635 294,00	1 147 059,00	1 781 176,00
16	Основные фонды коммерческих и некоммерческих организаций (без субъектов малого предпринимательства)										
16.1	Ввод в действие новых основных фондов (без субъектов малого предпринимательства)	тыс. руб.	3 169 885,00	2 745 221,00	2 882 482,00	3 012 193,74	3 162 803,43	3 305 129,60	3 488 399,10	3 645 376,92	3 827 645,80
16.2	Выбытие (ликвидация) основных фондов по полной учетной стоимости (без субъектов малого предпринимательства)	тыс. руб.	23 562,00	59 760,00	62 748,00	65 571,60	68 850,20	71 948,50	75 545,90	78 945,50	82 892,70
16.3	Основные фонды по полной учетной стоимости (без субъектов малого предпринимательства), на конец периода	тыс. руб.	102 501 143,00	102 440 617,00	107 562 647,85	112 402 967,00	117 461 100,52	123 334 155,54	129 528 613,50	135 357 401,10	142 125 271,16
16.8	Начисленный учетный износ основных фондов (без субъектов малого предпринимательства) за период	тыс. руб.	7 196 934,00	5 822 754,00	6 113 891,70	6 389 016,83	6 708 467,70	7 010 348,71	7 360 866,15	7 692 105,13	8 076 710,40
16.19	Среднегодовая стоимость имущества, подлежащая налогообложению	тыс. руб.	59 436 605,00	55 193 033,00	57 952 684,65	60 270 792,10	62 681 623,70	65 188 888,60	68 122 388,60	71 187 896,20	74 391 351,50
19	Жилищный фонд, жилищные условия населения, реформа в жилищно-коммунальном хозяйстве										
19.1	Общая площадь жилищного фонда всех форм собственности	тыс. кв. м.	1 134,890	1 142,470	1 146,070	1 150,070	1 150,070	1 154,070	1 154,070	1 154,070	1 154,070
22	Торговля, общественное питание										
22.7	Оборот розничной торговли	тыс. руб.	6 418 133,70	7 357 761,60	8 261 474,20	9 046 416,40	9 141 188,30	9 717 603,20	9 961 763,10	10 327 682,10	10 731 917,10
22.8	Темп роста оборота розничной торговли в сопоставимых ценах, к соответствующему периоду	%	93,29	110,23	105,23	104,29	105,99	103,29	104,89	102,29	103,79

	предыдущего года										
22.38	Оборот общественного питания	тыс. руб.	147 130,30	164 029,70	187 426,90	200 053,20	202 041,80	212 197,20	216 635,20	225 078,40	232 505,90
22.39	Темп роста оборота общественного питания в сопоставимых ценах, к соответствующему периоду предыдущего года	%	105,30	102,00	102,66	100,60	101,60	101,60	103,00	101,60	103,00
23	Предоставление платных услуг населению										
23.5	Объем платных услуг, оказанных населению	тыс. руб.	584 441,31	669 020,38	748 349,47	803 526,77	814 642,76	848 948,54	860 763,76	900 483,11	913 060,32
23.6	Темп роста объема платных услуг, оказанных населению в сопоставимых ценах, к соответствующему периоду предыдущего года	%	95,67	105,21	100,95	100,82	102,60	100,91	101,50	101,41	101,80
	Денежные доходы и расходы населения										
33.9	Среднедушевые денежные доходы населения	руб.	38 023,30	42 485,10	50 792,30	54 815,30	55 229,40	58 454,70	59 116,20	62 011,00	63 058,50
33.10	Темп роста среднедушевых денежных доходов населения в действующих ценах (номинальный), к соответствующему периоду предыдущего года	%	117,30	111,73	119,60	107,92	108,74	106,64	107,04	106,10	106,70
33.11	Темп роста среднедушевых денежных доходов населения в сопоставимых ценах (реальный), к соответствующему периоду предыдущего года	%	102,70	105,50	110,90	102,50	103,60	102,40	102,90	102,00	102,60
	Фонд заработной платы работников										
33.20	Фонд заработной платы работников списочного, не списочного состава организаций и внешних совместителей по полному кругу организаций	тыс. руб.	9 551 343,50	10 634 132,50	12 547 439,90	13 524 679,80	13 677 203,30	14 387 798,60	14 659 497,90	15 251 097,10	15 650 905,30
33.25	Фонд заработной платы работников списочного состава организаций и внешних совместителей (без субъектов малого предпринимательства и параметров неформальной деятельности)	тыс. руб.	8 557 519,50	9 408 528,20	11 087 977,90	11 936 520,50	12 078 616,10	12 680 155,30	12 938 930,60	13 432 662,90	13 811 466,40
	Среднемесячная заработная плата										
33.36	Среднемесячная заработная плата работников по полному кругу организаций	руб.	65 715,43	74 550,20	89 087,50	96 214,50	96 927,20	102 468,40	103 712,10	108 719,00	110 557,10
33.37	Темп роста среднемесячной заработной платы работников по полному кругу организаций в действующих ценах (номинальный), к соответствующему периоду предыдущего года	%	119,39	113,44	119,50	108,00	108,80	106,50	107,00	106,10	106,60



**АДМИНИСТРАЦИЯ БОГУЧАНСКОГО РАЙОНА
ПОСТАНОВЛЕНИЕ**

20.08.2024 г.

с. Богучаны

№ 752-п

Об определении рабочих мест осужденным к исправительным и обязательным работам

В соответствии со ст. ст. 49, 50 Уголовного кодекса Российской Федерации, ст. ст. 25, 39 Уголовного исполнительного кодекса Российской Федерации, руководствуясь ст. ст. 7, 43, 47 Устава Богучанского района Красноярского края, ПОСТАНОВЛЯЮ:

1. Утвердить виды обязательных работ на территории муниципального образования Богучанского района согласно приложению № 1.

2. Утвердить перечень организаций для приема на работу осужденных к исправительным работам согласно приложению № 2.

3. Утвердить перечень организаций для приема на работу осужденных к обязательным работам согласно приложению № 3.

4. Признать утратившим силу постановление администрации Богучанского района от 07.06.2022 № 491-п «Об определении рабочих мест осужденным к исправительным и обязательным работам».

5. Контроль за исполнением настоящего постановления возложить на Первого заместителя главы Богучанского района В.М. Любима.

6. Опубликовать постановление в Официальном вестнике Богучанского района.

7. Постановление вступает в силу в день, следующим за днем официального опубликования.

Глава Богучанского района

А.С. Медведев

Приложение № 1
к постановлению
администрации
Богучанского района
от 20.08.2024 № 752-п

Виды обязательных работ на территории муниципального образования Богучанского района

1. Работы в сфере благоустройства:
очистка территории от мусора;
озеленение.
2. Работы по эксплуатации объектов жилищно-коммунального хозяйства:
уборка придомовых территорий, чердачных и подвальных помещений;
санитарная очистка территорий и контейнерных площадок от мусора и твердых бытовых отходов.
3. Иные общественно-полезные работы, не требующие предварительной, профессиональной подготовки.

Согласовано:

Старший Инспектор Богучанского
межмуниципального филиала
ФКУ УИИ ГУФСИН России
по Красноярскому краю
капитан внутренней службы
К.О. Баканач
" 20 " августа 2024г.

Приложение № 2
к постановлению
администрации
Богучанского района
от 20.08.2024 № 752-п

П Е Р Е Ч Е Н Ъ организаций для приема на работу осужденных к исправительным работам

№ пп	Наименование организации
	Ангарский
1	ООО «ЛесСервис» (п. Ангарский)
	Карабула
1	Карабульский ЖБИ
	Богучаны
1	ООО «Максим»
2	ООО «СИБЛЕСТРАНС»
3	КГУ «Лесопожарный центр»
4	ООО СК «Адамаск»
5	БМУП «Районное АТП»
6	ООО «ТС Командор»
7	АО «Краслесинвест»
8	ООО «Баланс»
9	ООО «АйСиЭм Вуд»
10	ООО «Теплосервис»
11	ГППК (Центр развития коммунального комплекса)
	Говорково
1	ИП Буторин Александр Борисович
	Красногорьевский, Гремучий

1	КГУ «Лесопожарный центр»	Манзя
1	КГУ «Лесопожарный центр»	Невонка
1	ООО "Мария"	
2	КГУ «Лесопожарный центр»	Новохайский
1	ООО «Лес Сибири»	Октябрьский
1	Бибик Андрей Владимирович	
2	ООО "Форестер"	Осиновый Мыс
1	ИП Шаляпин Игорь Аликович	
2	ИП Андреевский Степан Андреевич	Пинчуга
1	ИП Меракре Владимир Леонтьевич	
2	Кичаев Виталий Викторович	Таежный
1	ОО «Медео»	
2	ООО «ТС Командор»	
3	Минаваров Шухратжон Шавкатович	
4	ООО "Реал-Лес"	
5	АО «КрасЭКо»	
6	ООО «РИАЛ-ЛЕС»	Хребтовый
1	ООО "Чиба"	
2	КГУ «Лесопожарный центр»	Чунояр
1	ООО «Каймира»	
2	ОО «Медео»	
3	КГУ «Лесопожарный центр»	

Согласовано:

Старший Инспектор Богучанского
межмуниципального филиала
ФКУ УИИ ГУФСИН России
по Красноярскому краю
капитан внутренней службы
К.О. Баканач
" 20 " августа 2024г.

Приложение № 3
к постановлению
администрации
Богучанского района
от 20.08.2024 № 752-п

№ пп	Наименование организации
	Ангарский
1	Администрация Ангарского сельсовета
	Артюгино
	Администрация Артюгинского сельсовета
	Беляки
	Администрация Белякинского сельсовета
	Богучаны
	Администрация Богучанского сельсовета
	Карабула
	Богучанский почтамп ФГУП "Почта России"
	Говорково
	Администрация Говорковского сельсовета
	Красногорьевский, Гремучий
	Администрация Красногорьевского сельсовета
	Манзя
	Администрация Манзенского сельсовета
	Невонка
	Администрация Невонского сельсовета
	Нижнетерянский
	Администрация Нижнетерянского сельсовета
	Новохайский
	Администрация Новохайского сельсовета
	Октябрьский
	Администрация Октябрьского сельсовета
	Осиновый Мыс
	Администрация Осиновомысского сельсовета
	Пинчуга
	Администрация Пинчугского сельсовета
	Таежный

Администрация Таежнинского сельсовета	Такучет
Администрация Такучетского сельсовета	Хребтовый
Администрация Хребтовского сельсовета	Чунояр
Администрация Чуноярского сельсовета	Шиверский
Администрация Шиверского сельсовета	

Согласовано:

Старший Инспектор Богучанского
межмуниципального филиала
ФКУ УИИ ГУФСИН России
по Красноярскому краю
капитан внутренней службы
К.О. Баканач
" 20 " августа 2024г.



АДМИНИСТРАЦИЯ БОГУЧАНСКОГО РАЙОНА
ПОСТАНОВЛЕНИЕ

22.08. 2024г

с. Богучаны

№ 761-п

О внесении изменений в муниципальную программу «Развитие образования Богучанского района», утвержденную постановлением администрации Богучанского района от 01.11.2013 № 1390-п

В соответствии со статьей 179 Бюджетного кодекса РФ, постановлением администрации Богучанского района от 17.07.2013 № 849-п «Об утверждении Порядка принятия решений о разработке муниципальных программ Богучанского района, их формировании и реализации», статьями 7, 8, 47 Устава Богучанского района Красноярского края

ПОСТАНОВЛЯЮ:

1. Внести изменения в муниципальную программу «Развитие образования Богучанского района», утвержденную постановлением администрации Богучанского района от 01.11.2013 № 1390-п, следующего содержания:

1.1. В разделе 1. Паспорт муниципальной программы «Развитие образования Богучанского района» строку «Ресурсное обеспечение муниципальной программы, в том числе в разбивке по всем источникам финансирования, по годам реализации» читать в новой редакции:

Ресурсное обеспечение муниципальной программы, в том числе в разбивке по всем источникам финансирования по годам реализации	<p>Объем финансирования программы составит 19 269 880 378,29 рублей, в том числе:</p> <p>по годам реализации:</p> <p>2014 год – 966 349 952,03 рублей;</p> <p>2015 год – 1 263 347 537,68 рублей;</p> <p>2016 год – 1 415 218 208,05 рублей;</p> <p>2017 год – 1 253 802 575,90 рублей;</p> <p>2018 год – 1 247 221 261,28 рублей;</p> <p>2019 год – 1 297 859 524,37 рублей;</p> <p>2020 год – 1 338 705 667,08 рублей;</p> <p>2021 год – 1 485 420 845,54 рублей;</p> <p>2022 год – 1 741 019 212,30 рублей;</p> <p>2023 год – 1 850 505 181,08 рублей;</p> <p>2024 год – 1 894 590 498,98 рублей;</p> <p>2025 год – 1 757 251 356,00 рублей;</p> <p>2026 год – 1 758 588 558,00 рублей.</p> <p>Из них:</p> <p>средства федерального бюджета – 497 936 302,98 рублей</p> <p>по годам реализации:</p> <p>2014 год – 0,00 рублей;</p> <p>2015 год – 2 776 000,00 рублей;</p> <p>2016 год – 3 930 480,00 рублей;</p> <p>2017 год – 1 756 553,31 рублей;</p> <p>2018 год – 0,00 рублей;</p> <p>2019 год – 0,00 рублей;</p> <p>2020 год – 30 606 809,48 рублей;</p> <p>2021 год – 69 220 177,77 рублей;</p> <p>2022 год – 70 054 906,43 рублей;</p> <p>2023 год – 76 529 802,48 рублей;</p>
---	--

	<p>2024 год – 93 982 528,51 рублей; 2025 год – 77 099 551,00 рублей; 2026 год – 71 979 494,00 рублей. средства краевого бюджета – 10 236 946 221,40 рублей, в том числе: 2014 год – 483 846 584,30 рублей; 2015 год – 535 450 930,00 рублей; 2016 год – 680 574 732,00 рублей; 2017 год – 675 115 927,06 рублей; 2018 год – 708 871 707,81 рублей; 2019 год – 734 466 211,60 рублей; 2020 год – 746 979 242,13 рублей; 2021 год – 789 560 753,67 рублей; 2022 год – 972 780 527,12 рублей; 2023 год – 982 922 235,44 рублей; 2024 год – 1 046 341 875,27 рублей; 2025 год – 936 777 069,00 рублей; 2026 год – 943 258 426,00 рублей</p> <p>средства бюджета муниципального образования – 8 004 312 710,53 рублей в том числе: 2014 год – 457 495 487,73 рублей; 2015 год – 569 835 903,37 рублей; 2016 год – 452 235 423,93 рублей; 2017 год – 571 799 079,75 рублей; 2018 год – 530 129 318,37 рублей; 2019 год – 558 838 109,39 рублей; 2020 год – 556 807 331,47 рублей; 2021 год – 621 250 249,70 рублей; 2022 год – 673 249 991,75 рублей; 2023 год – 781 115 141,07 рублей; 2024 год – 749 431 300,00 рублей; 2025 год – 741 074 736,00 рублей; 2026 год – 741 050 638,00 рублей</p> <p>Внебюджетные источники – 530 685 143,38 рублей в том числе: 2014 год – 25 007 880,00 рублей; 2015 год – 155 284 704,31 рублей; 2016 год – 278 477 572,12 рублей; 2017 год – 5 131 015,78 рублей; 2018 год – 8 220 235,10 рублей; 2019 год – 4 555 203,38 рублей; 2020 год – 4 312 284,00 рублей; 2021 год – 5 389 664,40 рублей; 2022 год – 24 933 787,00 рублей; 2023 год – 9 938 002,09 рублей; 2024 год – 4 834 795,20 рублей; 2025 год – 2 300 000,00 рублей; 2026 год – 2 300 000,00 рублей</p>
--	---

1.2. В приложении № 5 к муниципальной программе «Развитие образования Богучанского района», в паспорте подпрограммы 1 «Развитие дошкольного, общего и дополнительного образования детей» строку «Объемы и источники финансирования подпрограммы» изложить в новой редакции:

Объемы и источники финансирования подпрограммы	<p>Подпрограмма финансируется за счет средств федерального бюджета, средств краевого бюджета, районного бюджета и внебюджетных источников.</p> <p>Объем финансирования подпрограммы составит 6 789 382 802,60 рублей;</p> <p>в том числе по годам:</p> <p>2023 год – 1 729 809 686,62 рублей</p> <p>в том числе за счет средств:</p> <p>федерального бюджета – 76 529 802,48 рублей;</p> <p>краевого бюджета – 967 671 165,44 рублей;</p> <p>районного бюджета – 676 570 716,61 рублей;</p> <p>внебюджетных источников – 9 038 002,09 рублей.</p> <p>2024 год – 1 771 715 457,98 рублей</p> <p>в том числе за счет средств:</p> <p>федерального бюджета – 93 982 528,51 рублей;</p> <p>краевого бюджета – 1 028 699 162,27 рублей;</p> <p>районного бюджета – 644 198 972,00 рублей;</p> <p>внебюджетных источников – 4 834 795,20 рублей;</p> <p>2025 год – 1 643 260 228,00 рублей</p> <p>в том числе за счет средств:</p> <p>федерального бюджета – 77 099 551,00 рублей;</p> <p>краевого бюджета – 928 014 269,00 рублей;</p> <p>районного бюджета – 635 846 408,00 рублей;</p> <p>внебюджетных источников – 2 300 000,00 рублей.</p> <p>2026 год – 1 644 597 430,00 рублей</p> <p>в том числе за счет средств:</p> <p>федерального бюджета – 71 979 494,00 рублей;</p> <p>краевого бюджета – 934 495 626,00 рублей;</p> <p>районного бюджета – 635 822 310,00 рублей;</p> <p>внебюджетных источников – 2 300 000,00 рублей.</p>
--	--

1.4. Приложение № 2 к муниципальной программе «Развитие образования Богучанского района» изложить в новой редакции согласно приложению № 1.

1.5. Приложение № 3 к муниципальной программе «Развитие образования Богучанского района» изложить в новой редакции согласно приложению № 2 к настоящему постановлению.

1.6. Приложение № 2 к подпрограмме «Развитие дошкольного, общего и дополнительного образования» изложить в новой редакции согласно приложению № 3 к настоящему постановлению.

1.7. Приложение № 2 к подпрограмме 3 «Обеспечение реализации муниципальной программы и прочие мероприятия в области образования» изложить в новой редакции согласно приложению № 4 к настоящему постановлению.

1.8. Приложение № 4 к муниципальной программе «Развитие образования Богучанского района» изложить в новой редакции согласно приложению № 5 к настоящему постановлению.

2. Контроль за исполнением настоящего постановления возложить на заместителя Главы Богучанского района по социальным вопросам И.М. Брюханова.

3. Постановление вступает в силу после опубликования в Официальном вестнике Богучанского района.

И.о. Главы Богучанского района

В.М. Любим

Приложение № 1
к Постановлению администрации Богучанского района
от 22.08.2024г. № 761-п
Приложение № 2
к муниципальной программе
"Развитие образования Богучанского района"

Распределение планируемых расходов за счет средств районного бюджета по мероприятиям и подпрограммам муниципальной программы "Развитие образования Богучанского района"

Статус (муниципальная программа, подпрограмма)	Наименование программы, подпрограммы	Наименование ГРБС	ГРБС	Расходы по годам (руб.)				Итого на период
				2023 год	2024 год	2025 год	2026 год	
Муниципальная программа	«Развитие образования Богучанского района»	всего расходное обязательство по программе в том числе по ГРБС:	X	1 850 505 181,08	1 894 590 498,98	1 757 251 356,00	1 758 588 558,00	7 260 935 594,06
		Управление образования администрации Богучанского района	875	1 845 353 621,08	1 894 590 498,98	1 757 251 356,00	1 758 588 558,00	7 255 784 034,06
		МКУ	830	5 151 560,00	0,00	0,00	0,00	5 151 560,00

		"Муниципальная служба заказчика"						
Подпрограмма 1	«Развитие дошкольного, общего и дополнительного образования детей»	всего расходное обязательство по подпрограмме в том числе по ГРБС:	X	1 729 809 686,62	1 771 715 457,98	1 643 260 228,00	1 644 597 430,00	6 789 382 802,60
		МКУ "Муниципальная служба заказчика"	830	5 151 560,00	0,00	0,00	0,00	5 151 560,00
		Управление образования администрации Богучанского района	875	1 724 658 126,62	1 771 715 457,98	1 643 260 228,00	1 644 597 430,00	6 784 231 242,60
Подпрограмма 2	«Государственная поддержка детей сирот, расширение практики применения семейных форм воспитания»	всего расходное обязательство по подпрограмме в том числе по ГРБС:	875	7 879 600,00	9 353 400,00	8 762 800,00	8 762 800,00	34 758 600,00
		Управление образования администрации Богучанского района	875	7 879 600,00	9 353 400,00	8 762 800,00	8 762 800,00	34 758 600,00
Подпрограмма 3	«Обеспечение реализации муниципальной программы и прочие мероприятия в области образования»	всего расходное обязательство по подпрограмме в том числе по ГРБС:	875	112 815 894,46	113 521 641,00	105 228 328,00	105 228 328,00	436 794 191,46
		Управление образования администрации Богучанского района	875	112 815 894,46	113 521 641,00	105 228 328,00	105 228 328,00	436 794 191,46

Приложение № 2
к Постановлению администрации
Богучанского района
от 22.08. 2024г. № 761-п
Приложение № 3
к муниципальной программе
«Развитие образования Богучанского района»

Ресурсное обеспечение и прогнозная оценка расходов на реализацию целей муниципальной программы Богучанского района с учетом источников финансирования, в том числе по уровням бюджетной системы

Статус	Наименование муниципальной программы, подпрограммы муниципальной программы	Источник финансирования	Расходы по годам (руб.)				Итого на период
			2023 год	2024 год	2025 год	2026 год	
Муниципальная программа	«Развитие образования Богучанского района»	Всего	1 850 505 181,08	1 894 590 498,98	1 757 251 356,00	1 758 588 558,00	7 260 935 594,06
		в том числе:					
		федеральный бюджет	76 529 802,48	93 982 528,51	77 099 551,00	71 979 494,00	319 591 375,99
		краевой бюджет	982 922 235,44	1 046 341 875,27	936 777 069,00	943 258 426,00	3 909 299 605,71
		внебюджетные источники	9 938 002,09	4 834 795,20	2 300 000,00	2 300 000,00	19 372 797,29
		бюджеты муниципальных образований	781 115 141,07	749 431 300,00	741 074 736,00	741 050 638,00	3 012 671 815,07
Подпрограмма 1	«Развитие дошкольного, общего и дополнительного образования детей»	юридические лица	0,00	0,00	0,00	0,00	0,00
		Всего	1 729 809 686,62	1 771 715 457,98	1 643 260 228,00	1 644 597 430,00	6 789 382 802,60
		в том числе:					
		федеральный бюджет	76 529 802,48	93 982 528,51	77 099 551,00	71 979 494,00	319 591 375,99
		краевой бюджет	967 671 165,44	1 028 699 162,27	928 014 269,00	934 495 626,00	3 858 880 222,71
		внебюджетные источники	9 038 002,09	4 834 795,20	2 300 000,00	2 300 000,00	18 472 797,29
		бюджеты	676 570 716,61	644 198 972,00	635 846 408,00	635 822 310,00	2 592 438

		муниципальных образований						406,61
		юридические лица	0,00	0,00	0,00			0,00
		Всего	7 879 600,00	9 353 400,00	8 762 800,00	8 762 800,00		34 758 600,00
Подпрограмма 2	«Государственная поддержка детей сирот, расширение практики применения семейных форм воспитания»	в том числе:						
		федеральный бюджет	0,00	0,00	0,00	0,00		0,00
		краевой бюджет	7 879 600,00	9 353 400,00	8 762 800,00	8 762 800,00		34 758 600,00
		внебюджетные источники	0,00	0,00	0,00	0,00		0,00
		бюджеты муниципальных образований	0,00	0,00	0,00	0,00		0,00
		юридические лица	0,00	0,00	0,00	0,00		0,00
Подпрограмма 3	«Обеспечение реализации муниципальной программы и прочие мероприятия в области образования»	Всего	112 815 894,46	113 521 641,00	105 228 328,00	105 228 328,00		436 794 191,46
		в том числе:						
		федеральный бюджет	0,00	0,00	0,00	0,00		0,00
		краевой бюджет	7 371 470,00	8 289 313,00	0,00	0,00		15 660 783,00
		внебюджетные источники	900 000,00	0,00	0,00	0,00		900 000,00
		бюджеты муниципальных образований	104 544 424,46	105 232 328,00	105 228 328,00	105 228 328,00		420 233 408,46
юридические лица	0,00	0,00	0,00	0,00		0,00		

Приложение № 3
к Постановлению администрации
Богучанского района
от 22.08. 2024г. № 761-п

Приложение № 2
к подпрограмме 1
«Развитие дошкольного, общего и
дополнительного образования детей»

Перечень мероприятий подпрограммы с указанием объема средств на их реализацию и ожидаемых результатов

№ п/п	Наименование программы, подпрограммы	ГРБС	Код бюджетной классификации			Расходы по годам реализации подпрограммы (руб.)					Ожидаемый результат от реализации подпрограммы (в натуральном выражении)
			ГРБС	РзПр	ЦСР	2023 год	2024 год	2025 год	2026 год	Итого на период	
Цель: создание в системе дошкольного, общего и дополнительного образования равных возможностей для современного качественного образования, позитивной социализации детей и оздоровления детей в летний период											
Задача № 1 Обеспечить доступность дошкольного образования, соответствующего единому стандарту качества дошкольного образования											
1.1.1	Реализация основных общеобразовательных программ дошкольного образования	Управление образования администрации Богучанского района	87 07 01 011007 5880	155 111 520,00	159 835 400,00	148 105 900,00	148 105 900,00	611 158 720,00	Получат услуги дошкольного образования 1930 детей		
			87 07 01 011007 4080	118 119 350,80	124 281 400,00	118 840 400,00	118 840 400,00	480 081 550,80			
			87 07 01 011002 7241	3 695 076,00	0,00	0,00	0,00	3 695 076,00			
			87 07 01 011002 7242	765 000,00	14 237 371,00	0,00	0,00	15 002 371,00			
1.1.2	Создание условий для предоставления общедоступного и бесплатного дошкольного образования, содержание детей присмотр и уход	Управление образования администрации Богучанского района	87 07 01 011004 0010	55 330 028,65	56 685 718,90	57 699 365,00	57 675 794,00	227 390 906,55			
			87 07 01 011004 1010	85 401 168,40	66 843 378,00	66 843 378,00	66 843 378,00	285 931 302,40			
			87 07 01 011004 7010	779 685,07	990 000,00	1 005 000,00	1 005 000,00	3 779 685,07			
			87 07 01 011004 Ф000	668 681,00	467 270,00	0,00	0,00	1 135 951,00			
			87 07 01 011004 Э010	14 419 413,61	15 100 144,00	16 300 144,00	16 300 144,00	62 119 845,61			
			87 07 01 011004 Г010	54 239 048,41	57 478 306,91	56 724 800,00	56 724 800,00	225 166 955,32			
87 07 01 011004	42 478 564,23	44 911 000,00	49 911 000,00	49 911 000,00							

			5	01	П010					187 211 564,23	
			87 5	07 01	011004 M010	1 553 890,95	2 204 582,00	2 204 582,00	2 204 582,00	8 167 636,95	
1.1 .3	Присмотр и уход за детьми-инвалидами, детьми - сиротами, и детьми оставшимися без попечения родителей, а также дети с туберкулезной интоксикацией. Меры поддержки членам семей мобилизованных граждан	Управление образования администрации Богучанского района	87 5	07 01	011000 8530	476 171,92	291 400,00	0,00	0,00	767 571,92	Без взимания родительской платы в муниципальных дошкольных образовательных учреждениях бюджет содержится более 52 ребенка (21 детей - инвалидов, 9 опекаемых детей, 22 ребенка из семей участников СВО)
			87 5	10 03	011007 5540	888 000,00	950 400,00	950 400,00	950 400,00	3 739 200,00	
1.1 .4	Выплата компенсации части родительской платы за содержание детей в МКДОУ за счет средств краевого бюджета и расходы на доставку	Управление образования администрации Богучанского района	87 5	10 04	011007 5560	1 582 400,00	2 194 600,00	2 194 600,00	2 194 600,00	8 166 200,00	Социальная поддержка семей, имеющих детей дошкольного возраста, посещающих дошкольные организации
			87 5	07 01	01100S 8400	0,00	3 100 000,00	0,00	0,00	3 100 000,00	
			87 5	07 01	01100S 8400	0,00	56 550,00	0,00	0,00	56 550,00	
1.1 .5	Мероприятия по обеспечению текущей деятельности по реализации общеобразовательных программ дошкольного образования детей	Управление образования администрации Богучанского района	87 5	07 01	01100S 5820	0,00	8 048 000,00	8 048 000,00	8 048 000,00	24 144 000,00	
			87 5	07 01	01100S 5820	0,00	81 300,00	804 800,00	804 800,00	1 690 900,00	
			87 5	07 01	011007 7450	1 000 000,00	0,00	0,00	0,00	1 000 000,00	Создание комфортных, безопасных условий для обучения детей в ДОУ
			87 5	07 01	011008 3010	4 400 000,49	0,00	0,00	0,00	4 400 000,49	
			87 5	07 01	011004 3010	199 795,60	367 480,35	0,00	0,00	567 275,95	
Итого по задаче 1						541 107 795,13	558 124 301,16	529 632 369,00	529 608 798,00	2 158 473 263,29	
Задача № 2. Обеспечить условия и качество обучения, соответствующие федеральным государственным стандартам начального общего, основного общего, среднего общего образования											
1.2 .1	Реализация мероприятий по обеспечению текущей учебной деятельности основных общеобразовательных программ общего образования	Управление образования администрации Богучанского района	87 5	07 02	011007 5640	462 431 733,42	464 178 500,00	454 035 770,00	454 035 770,00	1 834 681 773,42	Создание условий для получения качественного образования детей. Ежегодно учащимся общеобразовательных организаций Богучанского района получают услуги общего образования.
			87 5	07 02	011007 4090	111 992 200,00	118 128 500,00	113 533 000,00	113 533 000,00	457 186 700,00	
			87 5	07 02	011002 7241	7 681 924,00	0,00	0,00	0,00	7 681 924,00	
			87 5	07 02	011002 7242	1 022 300,00	22 020 463,00	0,00	0,00	23 042 763,00	
			87 5	07 02	01100 L3030	0,00	55 753 100,00	48 090 700,00	48 090 700,00	151 934 500,00	
			87 5	07 02	011005 3030	42 465 700,00	0,00	0,00	0,00	42 465 700,00	
			87	07	011001	0,00	949 800,00	0,00	0,00		

			5	02	0320					949 800,00	
1.2 .2	Мероприятия по обеспечению текущей деятельности по реализации общеобразовательных программ дополнительного образования детей.	Управление образования администрации Богучанского района	87 5	07 03	011007 5640	21 248 200,00	14 592 800,00	21 186 030,00	21 186 030,00	78 213 060,00	Создание условий для получения качественного дополнительного образования в общеобразовательных организациях
1.2 .3.	Обеспечение питанием обучающихся в муниципальных общеобразовательных организациях без взимания платы. Обеспечение обучающихся по образовательным программам начального общего образования бесплатным горячим питанием, предусматривающим наличие горячего блюда, не считая горячего напитка. бесплатное питание обучающихся с ограниченными возможностями здоровья	Управление образования администрации Богучанского района	87 5	07 02	01100S 5830	0,00	7 937 300,00	7 937 300,00	7 937 300,00	23 811 900,00	Школьники из малоимущих и многодетных семей, находящиеся в трудной жизненной ситуации, дети с ОВЗ, дети участников СВО имеют возможность получать бесплатное питание. Учащиеся 1-4 классов обеспечены бесплатным горячим питанием
			87 5	07 02	01100S 5830	0,00	7 945,25	0,00	0,00	7 945,25	
			87 5	10 03	01100 L3040	19 945 106,66	21 839 599,97	20 878 020,00	17 702 773,00	80 365 499,63	
			87 5	10 03	01100 L3040	9 604 278,40	8 920 400,03	9379980,00	12301927,00	40 206 585,43	
			87 5	10 03	01100 L3040	28 517,17	30 791,44	34 784,00	34 257,00	128 349,61	
			87 5	07 02	011000 8530	419 928,08	758 600,00	0,00	0,00	1 178 528,08	
			87 5	10 03	011007 5660	15 869 500,00	16 589 600,00	16 589 600,00	16 589 600,00	65 638 300,00	
			87 5	10 03	01100 L3041	0,00	451 489,00	785 151,00	671 361,00	1 908 001,00	
			87 5	10 03	01100 L3041	0,00	184 411,00	352 749,00	466 539,00	1 003 699,00	
			87 5	10 03	01100 L3041	0,00	635,89	0,00	0,00	635,89	
1.2 .4	Мероприятия по обеспечению текущей учебной деятельности по реализации общеобразовательных программ. Обеспечение санитарно-эпидемиологических требований к организации образовательного процесса и материально-техническое оснащение процесса.	Управление образования администрации Богучанского района	87 5	07 02	011004 0020	82 183 515,79	85 092 433,30	78 922 955,00	78 922 955,00	325 121 859,09	Создание комфортных, безопасных условий для обучения учащихся, охрана здоровья школьников
			87 5	07 02	011004 1020	119 435 725,00	96 579 996,00	99 004 080,00	99 004 080,00	414 023 881,00	
			87 5	07 02	011004 7020	824 179,23	1 202 060,10	1 230 000,00	1 230 000,00	4 486 239,33	
			87 5	07 02	011004 Ф000	1 501 619,29	457 197,00	0,00		1 958 816,29	
			87 5	07 02	011004 Э020	14 198 435,56	14 968 000,00	15 068 000,00	15 068 000,00	59 302 435,56	
			87 5	07 02	011004 Г020	117 309 586,76	116 592 245,96	111 193 656,00	111 193 656,00	456 289 144,72	
			87 5	07 02	011004 М020	1 720 473,11	2 322 530,00	2 344 390,00	2 344 390,00	8 731 783,11	
			87 5	07 02	011004 П020	6 914 318,89	8 075 000,00	8 050 000,00	8 050 000,00	31 089 318,89	
			87 5	07 02	011008 0010	7 150 000,00	0,00	0,00	0,00	7 150 000,00	
			87 5	07 02	01100S 8400	5 634 700,00	9 681 000,00	0,00	0,00	15 315 700,00	
			87 5	07 02	01100S			0,00	0,00		

			5	02	8400	338 795,68	100 425,30			439 220,98	
1.2 .5	Развитие творческого потенциала талантливых школьников и педагогов в муниципальных учреждениях Богучанского района. Привлечение и закрепление молодых специалистов	Управление образования администрации Богучанского района	87	07	011008 0020	450 060,20	769 000,00	809 000,00	809 000,00	2 837 060,20	Создание качественных условий для эффективного обучения учащихся. Содействие закреплению молодых специалистов в школах Богучанского района. Создание "Точек роста"
			87	07	011008 0020	85 011,20	40 000,00	0,00	0,00	125 011,20	
			87	07	011008 П020	46 243,50	25 000,00	50 000,00	50 000,00	171 243,50	
			87	07	011008 0020	0,00	220 000,00	220 000,00	220 000,00	660 000,00	
			87	07	011E1 51720	13 163 001,86	8 592 659,54	0,00	0,00	21 755 661,40	
			87	07	011E1 51720	692 798,14	452 240,46	0,00	0,00	1 145 038,60	
			87	07	011E1 51720	140 000,00	91 362,63	0,00	0,00	231 362,63	
1.2 .6.	Комплекс мер по содержанию помещений, отвечающих санитарным и иным правилам и нормам, обеспечение содержания и ремонта предоставленных помещений	Управление образования администрации Богучанского района	87	07	01100S 5210	6 692 600,00	5 400 000,00	0,00	0,00	12 092 600,00	Создание условий для обучения учащихся, охрана здоровья школьников. Устранение предписаний надзорных органов
			87	07	01100S 5210	68 000,00	55 000,00	0,00	0,00	123 000,00	
			87	07	01100S 5630	8 982 500,00	9 115 000,00	7 292 000,00	7 292 000,00	32 681 500,00	
			87	07	01100S 5630	90 800,00	92 100,00	729 200,00	729 200,00	1 641 300,00	
			87	07	01100S 4700	3 123 400,00	3 240 000,00	0,00	0,00	6 363 400,00	
			87	07	01100S 4700	164 390,00	170 500,00	0,00	0,00	334 890,00	
			87	07	01100S 5590	4 055 070,64	1 628 705,00	0,00	0,00	5 683 775,64	
			87	07	01100S 5590	213 425,00	85 722,00	0,00	0,00	299 147,00	
			87	07	011007 7450	80 810,00	1 130 054,00	0,00	0,00	1 210 864,00	
1.2 .7	Благотворительные пожертвования на повышение качества социальной инфраструктуры МКОУ Богучанской школы № 2	Управление образования администрации Богучанского района	87	07	011004 3020	4 438 206,00	4 467 314,85	2 300 000,00	2 300 000,00	13 505 520,85	Повышение качества образования через профильное обучение, подготовка обучающихся в Роснефтьклассах обеспечит необходимое количество специалистов для района и края
1.2 .8	На обеспечение деятельности советников директора по воспитанию и взаимодействию с детскими общественными объединениями в общеобразовательных организациях в рамках подпрограмм	Управление образования администрации Богучанского района	07	02	011EB 51790	955 993,96	7 345 680,00	7 345 680,00	5 514 660,00	21 162 013,96	На обеспечение деятельности советников директора по воспитанию и взаимодействию с детскими общественными объединениями
			87	07	011EB 51790	50 316,04	1 145 940,00	1 145 940,00	4 591 560,00	6 933 756,04	

	ы "Развитие дошкольного, общего и дополнительного образования детей" муниципальной программы "Развитие образования Богучанского района"									
Итого по задаче 2						1 093 413 363,58	1 111 481 101,72	1 028 507 985,00	1 029 868 758,00	4 263 271 208,30

Задача № 3. Содействовать выявлению и поддержке одаренных детей

1.3 .1	Мероприятия по обеспечению текущей деятельности по реализации образовательных программ дополнительного образования детей.	Управление образования администрации Богучанского района	87 07 011004	3 128 888,76	0,00	0,00	0,00	3 128 888,76	Создание условий для получения качественного дополнительного образования	
			5 03 0030							
			87 11 011004	0,00	3 833 431,48	3 200 000,00	3 200 000,00	10 233 431,48		
			87 07 011004	14 689 039,16	0,00	0,00	0,00	14 689 039,16		
			87 11 011004	0,00	18 023 200,00	18 023 200,00	18 023 200,00	54 069 600,00		
			87 07 011004	5 146 431,00	6 197 364,00	7 219 490,00	7 219 490,00	25 782 775,00		
			87 07 011004	1 054 500,00	1 002 200,00	1 002 200,00	1 002 200,00	4 061 100,00		
			87 11 011004	0,00	1 225 000,00	1 225 000,00	1 225 000,00	3 675 000,00		
			87 07 01100S	3 394 688,00	6 943 022,38	0,00	0,00	10 337 710,38		
			87 07 01100S	34 311,00	70 269,32	0,00	0,00	104 580,32		
			87 07 011004	1 225 000,00	0,00	0,00	0,00	1 225 000,00		
			87 07 011004	3 962 000,00	0,00	0,00	0,00	3 962 000,00		
			87 11 011004	0,00	3 330 000,00	3 330 000,00	3 330 000,00	9 990 000,00		
			87 07 011004	6 751 000,00	3 348 000,00	3 348 000,00	3 348 000,00	16 795 000,00		
			87 07 011002	824 490,00	0,00	0,00	0,00	824 490,00		
			87 07 011002	216 610,00	0,00	0,00	0,00	216 610,00		
			87 07 011002	154 412,00	0,00	0,00	0,00	154 412,00		
			87 07 011002	243 288,00	2 035 901,00	0,00	0,00	2 279 189,00		
			87 11 011002	0,00	1 455 376,00	0,00	0,00	1 455 376,00		
			87 11 011004	1 898 354,90	0,00	0,00	0,00	1 898 354,90		
			87 11 011004	0,00	1 927 480,00	1 908 480,00	1 908 480,00	5 744 440,00		
			87 11 011004	0,00	260 000,00	160 000,00	160 000,00	580 000,00		
			87 07 011004	176 735,00	0,00	0,00	0,00	176 735,00		
			87 07 011004	184 422,00	170 000,00	170 000,00	170 000,00	694 422,00		
			87 07 011004	1 808 064,63	1 555 912,00	1 555 912,00	1 555 912,00	6 475 800,63		
			87 07 011004	2 005 655,21	0,00	0,00	0,00	2 005 655,21		
			87 07 011004	23 263,66	27 660,00	27 660,00	27 660,00	106 243,66		
			87 11 011004	0,00	19 362,00	19 362,00	19 362,00	58 086,00		
			87 07 011004	14 888,77	0,00	0,00	0,00	14 888,77		
			87 07 011004	265 694,71	0,00	0,00	0,00	265 694,71		
87 11 011004	0,00	350 000,00	350 000,00	350 000,00	1 050 000,00					
87 07 011004	369 088,00	270 000,00	270 000,00	270 000,00	1 179 088,00					
87 11 011004	0,00	65 000,00	65 000,00	65 000,00	195 000,00					
87 07 011004	65 000,00	0,00	0,00	0,00	65 000,00					

			87 5	11 03	011008 000,0	0,00	366 568,52	0,00	0,00	366 568,52	
1.3 .2	Обеспечение функционирования модели персонафицированного финансирования дополнительного образования детей	Управление образования администрации Богучанского района	87 5	07 03	011004 2030	17 497 350,00	21 075 360,00	18 418 000,00	18 418 000,00	75 408 710,00	Предоставление детям сертификатов в дополнительного образования с возможностью использования в рамках системы персонафицированного финансирования дополнительного образования детей
1.3 .3	Выплата ежемесячной стипендии одаренным детям	Управление образования администрации Богучанского района	87 5	07 02	011008 0040	187 200,00	187 200,00	187 200,00	187 200,00	748 800,00	Выявление и поддержка одаренных детей на территории Богучанского района.
1.3 .4	Выплата премии лучшим выпускникам района	Управление образования администрации Богучанского района	87 5	07 02	011008 0020	86 000,00	86 000,00	86 000,00	86 000,00	344 000,00	
Итого по задаче 3						65 406 374,80	73 824 306,70	60 565 504,00	60 565 504,00	260 361 689,50	
Задача № 4. Обеспечить безопасный, качественный отдых и оздоровление детей											
1.4 .1	Организация оздоровительных мероприятий с дневным пребыванием детей в образовательных учреждениях в летний период и на базе МБУ ДОЛ "Березка" с круглосуточным пребыванием детей.	Управление образования администрации Богучанского района	87 5	07 07	011007 6490	11 592 500,00	13 245 369,40	12 648 100,00	12 648 100,00	50 134 069,40	Повышение эффективности воспитательной работы с детьми.
			87 5	07 07	011007 6490	5 106 200,00	5 370 300,00	5 370 300,00	5 370 300,00	21 217 100,00	
			87 5	07 07	011008 0030	1 320 741,60	1 656 000,00	1 656 000,00	1 656 000,00	6 288 741,60	
			87 5	07 07	011008 0030	1 265 000,00	1 265 000,00	1 265 000,00	1 265 000,00	5 060 000,00	
			87 5	07 07	011004 Π020	1 262 800,00	2 872 000,00	0,00	0,00	4 134 800,00	
			87 5	07 07	01100S 3970	282 800,00	404 200,00	404 200,00	404 200,00	1 495 400,00	
			87 5	07 07	01100S 3970	300,00	500,00	500,00	500,00	1 800,00	
1.4 .2	Создание условий, обеспечивающих безопасную жизнедеятельность в оздоровительном лагере "Березка"	Управление образования администрации Богучанского района	87 5	07 07	011004 0040	1 600 000,00	1 700 800,00	1 700 800,00	1 700 800,00	6 702 400,00	Безопасные условия жизнедеятельности в оздоровительном лагере, стабильное и эффективное функционирование. Улучшение материально-технической базы.
			87 5	07 07	011004 1040	1 760 000,00	1 035 000,00	1 035 000,00	1 035 000,00	4 865 000,00	
			87 5	07 07	011002 7242	0,00	253 109,00	0,00	0,00	253 109,00	
			87 5	07 07	011004 Г040	47 601,00	29 000,00	20 000,00	20 000,00	116 601,00	
			87 5	07 07	011004 M040	125 292,51	124 470,00	124 470,00	124 470,00	498 702,51	
			87 5	07 07	011004 Э040	320 272,00	220 000,00	220 000,00	220 000,00	980 272,00	
			87 5	07 07	011004 7040	47 086,00	110 000,00	110 000,00	110 000,00	377 086,00	
		83 0	07 07	01100S 5530	515 160,00	0,00	0,00	0,00	515 160,00		
		83 0	07 07	01100S 5530	4 636 400,00	0,00	0,00	0,00	4 636 400,00		
Итого по задаче 4						29 882 153,11	28 285 748,40	24 554 370,00	24 554 370,00	107 276 641,51	
Итого по подпрограмме						1 729 809 686,62	1 771 715 457,98	1 643 260 228,00	1 644 597 430,00	6 789 382 802,60	
в том числе											
федеральный бюджет						76 529 802,48	93 982 528,51	77 099 551,00	71 979 494,00	319 591 375,99	
краевой бюджет						967 671	1 028 699	928 014	934 495	3 858	

	165,44	162,27	269,00	626,00	880 222,71
районный бюджет	676 570 716,61	644 198 972,00	635 846 408,00	635 822 310,00	2 592 438 406,61
внебюджетные источники	9 038 002,09	4 834 795,20	2 300 000,00	2 300 000,00	18 472 797,29

Приложение № 4
к Постановлению администрации Богучанского района
от 22.08. 2024г. № 761-п
Приложение № 2
к подпрограмме
"Обеспечение реализации муниципальной программы
и прочие мероприятия в области образования"

Перечень мероприятий подпрограммы 3 "Обеспечение реализации муниципальной программы и прочие мероприятия в области образования" с указанием объема средств на их реализацию и ожидаемых результатов

Цели, задачи, мероприятия	ГРБС	Код бюджетной классификации			Расход по годам (руб.)					Ожидаемый результат от реализации подпрограммных мероприятий
		ГРБС	РзПР	ЦСР	2023 год	2024 год	2025 год	2026 год	Итого на период	
Цель: создание условий для эффективного, ответственного и прозрачного управления финансовыми ресурсами в рамках выполнения установленных функций, обеспечивающих деятельность образовательных учреждений										
Задача: Организация деятельности управления образования, обеспечивающая деятельность образовательных учреждений, направленной на эффективное управление отраслью										
Создание условий для реализации муниципальной политики в сфере образования	Управление образования администрации Богучанского района	875	070 9	01300400 00	60 378 906,33	63 230 877,48	63 337 000,00	63 337 000,00	250 283 783,81	Обеспечение работы ПМПК, проведение военно-полевых сборов 11 классов образовательных организаций района, обеспечение деятельности МКУ ЦОДУО, транспортное обеспечение
		875	070 9	01300272 42	1 930 000,00	7 909 650,00	0,00	0,00	9 839 650,00	
		875	070 9	01300272 41	5 208 000,00	0,00	0,00	0,00	5 208 000,00	
		875	070 9	01300400 50	1 132 734,05	1 342 362,00	1 342 362,00	1 342 362,00	5 159 820,05	
		875	070 9	01300410 00	28 383 600,00	27 342 622,00	27 342 622,00	27 342 622,00	110 411 466,00	
		875	070 9	01300470 00	573 923,59	500 000,00	500 000,00	500 000,00	2 073 923,59	
		875	070 9	013004Г0 00	110 204,88	118 544,00	114 544,00	114 544,00	457 836,88	
		875	070 9	013004Э0 00	3 348 177,00	3 255 000,00	3 255 000,00	3 255 000,00	13 113 177,00	
		875	070 9	01300800 20	30 000,00	0,00	0,00	0,00	30 000,00	
		875	070 7	01300800 30	137 503,09	163 561,18	198 800,00	198 800,00	698 664,27	
		875	070 7	013008П0 30	198 611,30	269 238,82	200 000,00	200 000,00	867 850,12	
		875	070 9	013004Д0 00	798 097,50	0,00	0,00	0,00	798 097,50	
		875	070 9	013004Ф0 0	0,00	72 122,52	0,00	0,00	72 122,52	
		875	070 9	01300430 00	900 000,00	0,00	0,00	0,00	900 000,00	
Итого					103 129 757,74	104 203 978,00	96 290 328,00	96 290 328,00	399 914 391,74	
Мероприятия по изменению внешнего вида фасада здания по адресу: с.Богучаны, ул.Октябрьская, 108	Управление образования администрации Богучанского района	875	070 9	01300400 00	364 390,27	0,00	0,00	0,00	364 390,27	Приведение внешнего вида фасада здания требованиям проекта по благоустройству с.Богучаны «Ангарские улочки. Атмосфера красоты и благоустройства»
		Итого					364 390,27	0,00	0,00	
Осуществление функций руководства и управления в сфере установленных	Управление образования администрации Богучанского района	875	070 9	01300600 00	8 863 498,58	8 738 000,00	8 738 000,00	8 738 000,00	35 077 498,58	Создание и поддержка образовательной сферы Богучанского района
		875	070 9	01300272 42	233 470,00	379 663,00	0,00	0,00	613 133,00	
		875	070 9	01300670 00	117 581,20	200 000,00	200 000,00	200 000,00	717 581,20	
		875	070 9	013006Ф0 00	107 196,67	0,00	0,00	0,00	107 196,67	

полномочий		Итого	9 321 746,45	9 317 663,00	8 938 000,00	8 938 000,00	27 577 409,45
		ВСЕГО	112 815 894,46	113 521 641,00	105 228 328,00	105 228 328,00	436 794 191,46
		в том числе:					
		Внебюджетные источники	900 000,00	0,00	0,00	0,00	900 000,00
		краевой бюджет	7 371 470,00	8 289 313,00	0,00	0,00	15 660 783,00
		районный бюджет	104 544 424,46	105 232 328,00	105 228 328,00	105 228 328,00	420 233 408,46

Приложение № 5
к Постановлению администрации
Богучанского района
от 22.08. 2024г. № 761-п

Приложение № 4
к муниципальной программе
"Развитие образования Богучанского района"

Наименование услуги, (работы)	Значение показателя объема услуги (работы)				Расходы на оказание (выполнение) муниципальной услуги (работы) по годам в рублях			
	2023 год	2024 год	2025 год	2026 год	2023 год	2024 год	2025 год	2026 год
Подпрограмма 1. «Развитие дошкольного, общего и дополнительного образования детей»								
Наименование услуги и ее содержание: организация предоставления дополнительного образования детей								
Число лиц, прошедших спортивную подготовку	353	640	640	640	27633146,80	30138849,48	27931042,00	27931042,00
Количество человеко-час	81900	0	0	0				
Количество мероприятий	51	51	51	51				
Количество участников мероприятий	2000	2000	2000	2000				
Количество человеко-час	195336	187128	187128	187128	35646964,29	40884288,70	31741262,00	31741262,00
Количество мероприятий	23	23	23	23				
Количество участников мероприятий	1600	1600	1600	1600				
Наименование услуги и ее содержание: организация безопасного, качественного отдыха и оздоровления детей								
Количество детодней	3360	3360	3360	3360	10 507 465,51	10 402 379,00	10 140 270,00	10140270,00
Количество детей	160	160	160	160				



АДМИНИСТРАЦИЯ БОГУЧАНСКОГО РАЙОНА
ПОСТАНОВЛЕНИЕ

22.08. 2024

с. Богучаны

№ 766-п

О внесении изменений в постановление администрации Богучанского района от 30.08.2016 № 639-п «Об утверждении Методики прогнозирования поступлений доходов в районный бюджет, в отношении которых Администрация Богучанского района осуществляет бюджетные полномочия главного администратора доходов на текущий финансовый год, очередной финансовый год и плановый период»

В соответствии с пунктом 1 статьи 160.1 Бюджетного кодекса Российской Федерации, постановлением Правительства Российской Федерации от 23.06.2016 № 574 «Об общих требованиях к методике прогнозирования поступлений доходов в бюджеты бюджетной системы Российской Федерации», ст. ст. 7,47 Устава Богучанского района Красноярского края, ПОСТАНОВЛЯЮ:

1. Внести в постановление администрации Богучанского района от 30.08.2016 № 639-п «Об утверждении Методики прогнозирования поступлений доходов в районный бюджет, в отношении которых Администрация Богучанского района осуществляет бюджетные полномочия главного администратора доходов на текущий финансовый год, очередной финансовый год и плановый период» (далее - постановление) изменения следующего содержания:

в таблицу Приложения «Методика прогнозирования поступлений доходов в районный бюджет, в отношении которых Администрация Богучанского района осуществляет бюджетные полномочия главного администратора доходов на текущий финансовый год, очередной финансовый год и плановый период» добавить новые строки следующего содержания:

20	806	Администрация Богучанского района	204 05099 05 9905 150	Прочие безвозмездные поступления от негосударственных организаций в бюджеты муниципальных районов (на финансовое обеспечение единовременной выплаты гражданам, заключивших контракт о прохождении военной службы для участия в СВО)	Метод прогнозирования с учетом фактического поступления	Прогнозирование поступлений на очередной финансовый год и плановый период не осуществляется. Оценка поступлений на текущий финансовый год осуществляется исходя из фактического поступления указанных доходов на 31 августа текущего финансового года и планируемых поступлений до 31 декабря текущего финансового года (при наличии данной информации)
21	806		207 05020 05 9905 150	Поступления от денежных пожертвований,		Прогнозирование поступлений на очередной финансовый год и плановый период не осуществляется. Оценка поступлений на текущий финансовый год осуществляется исходя из

				предоставляемых физическими лицам получателям средств бюджетов муниципальных районов (на финансовое обеспечение единовременной выплаты гражданам, заключивших контракт о прохождении военной службы для участия в СВО)	Метод прогнозирования с учетом фактического поступления	фактического поступления указанных доходов на 31 августа текущего финансового года и планируемых поступлений до 31 декабря текущего финансового года (при наличии данной информации)	
		Администрация Богучанского района					

».

2. Контроль за исполнением настоящего постановления возложить на заместителя Главы Богучанского района по экономике и финансам А.С. Арсеньеву.

3. Постановление вступает в силу со дня, следующего за днем его опубликования в Официальном вестнике Богучанского района и распространяется на правоотношения, возникшие с 01.06.2024г.

И.о. Главы Богучанского района

В.М. Любим



АДМИНИСТРАЦИЯ БОГУЧАНСКОГО РАЙОНА
ПОСТАНОВЛЕНИЕ
с. Богучаны

23.08.2024

№ 769 - п

Об отмене постановления администрации Богучанского района от 13.04.2012г. № 459-п «Об определении размера вреда, причиняемого тяжеловесными транспортными средствами при движении по автомобильным дорогам общего пользования местного значения Богучанского района»

В соответствии с Федеральным Законом от 28.04.2023 № 172-ФЗ «О внесении изменений в Федеральный закон «Об автомобильных дорогах и о дорожной деятельности в Российской Федерации и о внесении изменений в отдельные законодательные акты Российской Федерации», на основании протеста прокуратуры Богучанского района от 01.08.2024 №7-02-2024, в целях приведения в соответствии с действующим законодательством

ПОСТАНОВЛЯЮ:

1. Постановление администрации Богучанского района от 13.04.2012г №459-п «Об определении размера вреда, причиняемого тяжеловесными транспортными средствами при движении по автомобильным дорогам общего пользования местного значения Богучанского района» признать утратившим силу.

2. Контроль за исполнением данного постановления возложить на первого заместителя Главы Богучанского района В.М. Любима.

3. Настоящее постановление вступает в силу в день, следующий за днем опубликования в Официальном вестнике Богучанского района, и распространяется на правоотношения, возникшие с 01.03.2024 года.

И.о. Главы
Богучанского района

В.М. Любим



АДМИНИСТРАЦИЯ БОГУЧАНСКОГО РАЙОНА
ПОСТАНОВЛЕНИЕ

26.08.2024

с. Богучаны

№ 778-п

О внесении изменений в постановление администрации Богучанского района № 67-п от 28.01.2020 «Об утверждении реестра и схемы размещения мест (площадок) накопления твердых коммунальных отходов для физических и юридических лиц на территории Богучанского района»

В целях организации обращения с твердыми коммунальными отходами на территории Богучанского района в соответствии с Федеральным законом от 06.10.2003 №131-ФЗ «Об общих принципах организации местного самоуправления в Российской Федерации», Федеральным законом от 10.01.2002 №7-ФЗ «Об охране окружающей среды», Федеральным законом от 24.06.1998 №89 «Об отходах производства и потребления», статьями 7, 43, 47 Устава Богучанского района Красноярского края ПОСТАНОВЛЯЮ:

1. Внести изменения в постановление администрации Богучанского района № 67-п от 28.01.2020 «Об утверждении реестра и схемы размещения мест (площадок) накопления твердых коммунальных отходов для физических лиц на территории Богучанского района» (далее – Постановление) следующего содержания:

- дополнить Постановление приложением №5 «Реестр мест (площадок) накопления отходов I-II класса опасности для физических лиц»;

- дополнить Постановление приложением №6 «Схема размещения мест (площадок) отходов I-II класса опасности для физических лиц»

3. Контроль за исполнением настоящего постановления возложить на Заместителя Главы Богучанского района по вопросам развития лесопромышленности, охране окружающей среды и пожарной безопасности С.И. Нохрина.

4. Постановление вступает в силу со дня, следующего за днем его опубликования в Официальном вестнике Богучанского района.

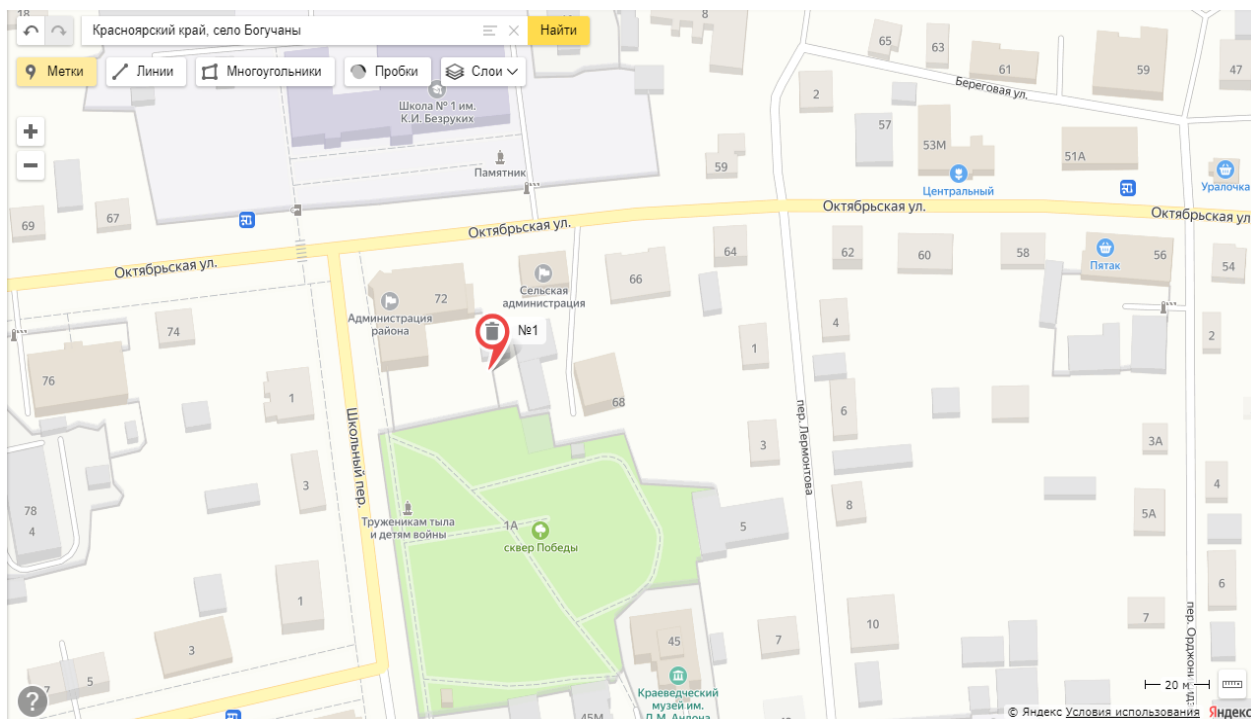
Приложение №5
к постановлению
администрации
Богучанского района
от 28.01.2020 г.
№ 67-п.

Реестр мест (площадок) накопления отходов I-II класса опасности для физических лиц

№ п / п	Место расположения контейнерной площадки					Данные об источниках образования I-II класса опасности, которые складировуются в местах (на площадках) накопления твердых коммунальных отходов	Организация-балансодержатель	Номер контейнерной площадки	Технические характеристики мест (площадок)			Технические характеристики мест (площадок) планируемых к строительству			Контейнеры для утилизированных отходов (раздельный сбор)			
	Муниципальное образование	Населенный пункт	Улица	Дом	Корпус/строение				Тип подстилающей поверхности	Вид площадки	Материал ограждения	Тип подстилающей поверхности	Вид площадки	Материал ограждения	Количество	Емкость (отдельного контейнера)	Вид накапливаемого отхода	Материал контейнера
1	2	3	4	5	6	7	8	9	10	11	12	13	14	15	16	17	18	19
1	Богучанский район	с. Богучаны	Октябрьская	72		сбор отходов от жителей Богучанского района	Администрация Богучанского района	1	грунт	нет	нет	Бетон	Закрытые	Металл	2	0,16	Одиночные гальванические элементы (батареи) никель-кадмиевые неповрежденные отработанные; Лампы ртутные, ртутно-кварцевые, люминесцентные, утратившие потребительские свойства	Металл

Приложение №6
к постановлению администрации
Богучанского района
от 28.01.2020 г. № 67-п.

Схемы размещения мест (площадок) накопления отходов I-II класса опасности для физических лиц
Богучанский район с. Богучаны



АДМИНИСТРАЦИЯ БОГУЧАНСКОГО РАЙОНА
ПОСТАНОВЛЕНИЕ

30.08. 2024г.

с. Богучаны

№ 787-п

О внесении изменений в постановление администрации Богучанского района от 01.11.2013 № 1391-п «Об утверждении муниципальной программы Богучанского района «Реформирование и модернизация жилищно-коммунального хозяйства и повышение энергетической эффективности»

В соответствии со статьей 179 Бюджетного кодекса Российской Федерации, порядком принятия решений о разработке муниципальных программ Богучанского района, их формировании и реализации, утвержденного постановлением администрации Богучанского района от 17.07.2013 № 849-п, статьями 7,43,47 Устава Богучанского района Красноярского края ПОСТАНОВЛЯЮ:

1. Внести изменения в постановление администрации Богучанского района от 01.11.2013 № 1391-п «Об утверждении муниципальной программы Богучанского района «Реформирование и модернизация жилищно-коммунального хозяйства и повышение энергетической эффективности» (далее – Постановление) следующего содержания:

1.1. Муниципальную программу «Реформирование и модернизация жилищно-коммунального хозяйства и повышение энергетической эффективности» читать в новой редакции, согласно приложению №1 к настоящему постановлению;

1.2. Приложение №1 к паспорту муниципальной программы Богучанского района «Реформирование и модернизация жилищно-коммунального хозяйства и повышение энергетической эффективности» цели, целевые показатели, задачи, показатели результативности (показатели развития отрасли, вида экономической деятельности) читать в новой редакции, согласно приложению №2 к настоящему постановлению;

1.3. Приложение №1 к муниципальной программе Богучанского района «Реформирование и модернизация жилищно-коммунального хозяйства и повышение энергетической эффективности» основные меры правового регулирования в сфере жилищно-коммунального хозяйства, направленные на достижение цели и (или) конечных результатов программы читать в новой редакции, согласно приложению №3 к настоящему постановлению;

1.4. Приложение №2 к муниципальной программе Богучанского района «Реформирование и модернизация жилищно-коммунального хозяйства и повышение энергетической эффективности»

распределение планируемых расходов за счёт средств бюджета по мероприятиям и подпрограммам муниципальной программы читать в новой редакции, согласно приложению №4 к настоящему постановлению;

1.5. Приложение №3 к муниципальной программе Богучанского района «Реформирование и модернизация жилищно-коммунального хозяйства и повышение энергетической эффективности» ресурсное обеспечение и прогнозная оценка расходов на реализацию целей муниципальной программы Богучанского района с учётом источников финансирования, в том числе по уровням бюджетной системы читать в новой редакции, согласно приложению №5 к настоящему постановлению;

1.6. Приложение №8 к муниципальной программе Богучанского района «Реформирование и модернизация жилищно-коммунального хозяйства и повышение энергетической эффективности» подпрограмма « Реконструкция и капитальный ремонт объектов коммунальной инфраструктуры муниципального образования Богучанский район» реализуемой в рамках муниципальной программы «Реформирование и модернизация жилищно-коммунального хозяйства и повышение энергетической эффективности» читать в новой редакции согласно приложению №6 к настоящему постановлению;

1.7. Приложение №2 к подпрограмме «Реконструкция и капитальный ремонт объектов коммунальной инфраструктуры муниципального образования «Богучанский район» перечень мероприятий подпрограммы с указанием объёма средств на их реализацию и ожидаемых результатов читать в новой редакции согласно приложению №7 к настоящему постановлению;

1.8. Приложение №12 к муниципальной программе Богучанского района «Реформирование и модернизация жилищно-коммунального хозяйства и повышение энергетической эффективности» подпрограмма «Развитие информационного общества Богучанского района» читать в новой редакции согласно приложению №8 к настоящему постановлению;

1.9. Приложение №1 к подпрограмме «Развитие информационного общества Богучанского района» перечень целевых индикаторов подпрограммы читать в новой редакции согласно приложению №9 к настоящему постановлению;

1.10. Приложение №2 к подпрограмме «Развитие информационного общества Богучанского района» перечень мероприятий подпрограммы читать в новой редакции согласно приложению №10 к настоящему постановлению;

1.11. приложение №6 к муниципальной программе Богучанского района «Реформирование и модернизация жилищно-коммунального хозяйства и повышение энергетической эффективности» подпрограмма « Организация проведения капитального ремонта общего имущества в многоквартирных домах, расположенных на территории Богучанского района», реализуемой в рамках муниципальной программы «Реформирование и модернизация жилищно-коммунального хозяйства и повышение энергетической эффективности» читать в новой редакции согласно приложению №11 к настоящему постановлению;

2. Контроль за исполнением настоящего постановления возложить на первого заместителя Главы Богучанского района В.М. Любима

3. Постановление вступает в силу со дня, следующего за днем его опубликования в Официальном вестнике Богучанского района.

Глава Богучанского района

А.С. Медведев

Приложение № 1 к постановлению администрации Богучанского района от 30.08.2024 № 787-п

Муниципальная программа Богучанского района
«Реформирование и модернизация жилищно-коммунального хозяйства и повышение энергетической эффективности»

1. Паспорт муниципальной программы

Наименование муниципальной программы	«Реформирование и модернизация жилищно-коммунального хозяйства и повышение энергетической эффективности» (далее – программа)
Основание для разработки муниципальной программы	статья 179 Бюджетного кодекса Российской Федерации; постановление администрации Богучанского района от 17.07.2013 № 849-п «Об утверждении Порядка принятия решений о разработке муниципальных программ Богучанского района, их формировании и реализации».
Ответственный исполнитель муниципальной программы	Администрация Богучанского района (отдел жилищной политики, транспорта и связи)
Соисполнители муниципальной программы	МКУ «Муниципальная служба Заказчика»; Управление муниципальной собственностью Богучанского района (далее – УМС Богучанского района); Управление образования администрации Богучанского района;

	<p>Администрация Богучанского сельсовета (действ. в 2014 году, до 31.12.2014); Администрация Тажинского сельсовета (действ. в 2014 году, до 31.12.2014); Финансовое управление администрации Богучанского района (действие до 31.12.2019 г.); МКУ «Управление культуры, физической культуры, спорта и молодежной политики Богучанского района»; Муниципальное казенное учреждение «Муниципальная пожарная часть №1» (действие до 2022г. включительно).</p>
Перечень подпрограмм и отдельных мероприятий муниципальной программы	<p><u>Подпрограммы:</u></p> <ol style="list-style-type: none"> 1. «Развитие и модернизация объектов коммунальной инфраструктуры» (не реализуется с 2017 года); 2.«Создание условий для безубыточной деятельности организаций жилищно-коммунального комплекса Богучанского района»; 3.«Организация проведения капитального ремонта общего имущества в многоквартирных домах, расположенных на территории Богучанского района»; 4.«Энергосбережение и повышение энергетической эффективности на территории Богучанского района»; 5.«Реконструкция и капитальный ремонт объектов коммунальной инфраструктуры муниципального образования Богучанский район»; 6.«Обращение с отходами на территории Богучанского района» (с 2021 года исключена из программы); 7.«" Чистая вода" на территории муниципального образования Богучанский район»; 8.«Развитие информационного общества Богучанского района» (реализована в 2017 году (п. Беляки) и реализация на 2024 год (п. Кежек)).
Цели муниципальной программы	<p>Обеспечение населения района качественными жилищно-коммунальными услугами в условиях рыночных отношений в отрасли и ограниченного роста оплаты жилищно-коммунальных услуг населением; Формирование целостной и эффективной системы управления энергосбережением и повышением энергетической эффективности; Обеспечение качественными и доступными услугами связи, а также услугами по предоставлению доступа к информационно-телекоммуникационной инфраструктуре</p>
Задачи муниципальной программы	<ol style="list-style-type: none"> 1. Содержание объектов коммунальной инфраструктуры района в надлежащем состоянии (данная задача не реализуется с 2017 года); 2. Внедрение рыночных механизмов жилищно-коммунального хозяйства и обеспечение доступности предоставляемых коммунальных услуг; 3. Сохранение жилищного фонда на территории Богучанского района, не признанного в установленном порядке аварийным и подлежащим сносу; 4. Повышение энергосбережения и энергоэффективности; 5. Обеспечение надежной эксплуатации объектов коммунальной инфраструктуры района; 6. Снижение негативного воздействия отходов на окружающую среду и здоровье населения района (данная задача не реализуется с 2021 года); 7. Обеспечение населения питьевой водой, соответствующей требованиям безопасности и безвредности, установленным санитарно-эпидемиологическим правилам; 8. Создание условий для развития услуг связи в малочисленных и труднодоступных населенных пунктах Богучанского района
Этапы и сроки реализации муниципальной программы	Сроки реализации программы: 2014-2030 годы
Перечень целевых показателей на долгосрочный период	Перечень и динамика изменения целевых показателей представлены в приложении № 2 к паспорту муниципальной программы
Информация о ресурсном обеспечении и прогнозной оценке расходов на реализацию целей с учетом источников финансирования, в том числе по уровням бюджетной системы муниципальной программы	<p>Общий объем финансирования программы составляет:</p> <p>4 384 083 254,76 рублей, из них:</p> <p>в 2014 году – 278 890 459,97 рублей, в 2015 году – 315 681 124,02 рублей, в 2016 году – 328 302 137,21 рублей, в 2017 году – 262 479 397,11 рублей, в 2018 году – 250 342 478,28 рублей, в 2019 году – 263 895 496,08 рублей, в 2020 году – 276 946 835,19 рублей, в 2021 году – 286 040 297,10 рублей, в 2022 году – 446 826 192,51 рублей, в 2023 году – 490 993 275,29 рублей, в 2024 году – 667 203 794,00 рублей, в 2025 году – 258 240 884,00 рублей, в 2026 году – 258 240 884,00 рублей.</p> <p>в том числе:</p> <p>федеральный бюджет – 44 094 000,00 рублей, из них:</p> <p>в 2014 году – 0,00 рублей, в 2015 году – 0,00 рублей, в 2016 году – 0,00 рублей, в 2017 году – 0,00 рублей, в 2018 году – 0,00 рублей, в 2019 году – 0,00 рублей, в 2020 году – 0,00 рублей, в 2021 году – 44 094 000,00 рублей, в 2022 году – 0,00 рублей, в 2023 году – 0,00 рублей, в 2024 году – 0,00 рублей, в 2025 году – 0,00 рублей, в 2026 году – 0,00 рублей.</p> <p>краевой бюджет – 3 653 535 023,38 рублей, из них:</p> <p>в 2014 году – 170 841 596,46 рублей, в 2015 году – 192 325 465,45 рублей, в 2016 году – 207 732 819,00 рублей, в 2017 году – 234 212 870,42 рублей, в 2018 году – 234 493 282,00 рублей, в 2019 году – 221 900 360,00 рублей, в 2020 году – 202 944 500,00 рублей, в 2021 году – 177 291 300,00 рублей, в 2022 году – 417 075 542,65 рублей.</p>

	<p>в 2023 году – 467 369 227,40 рублей, в 2024 году – 647 427 460,00 рублей, в 2025 году – 239 960 300,00 рублей, в 2026 году – 239 960 300,00 рублей. районный бюджет – 506 421 231,38 рублей, из них: в 2014 году – 48 015 863,51 рублей, в 2015 году – 63 355 658,57 рублей, в 2016 году – 60 569 318,21 рублей, в 2017 году – 28 266 526,69 рублей, в 2018 году – 15 849 196,28 рублей, в 2019 году – 41 995 136,08 рублей, в 2020 году – 74 002 335,19 рублей, в 2021 году – 64 654 997,10 рублей, в 2022 году – 29 750 649,86 рублей, в 2023 году – 23 624 047,89 рублей, в 2024 году – 19 776 334,00 рублей, в 2025 году – 18 280 584,00 рублей, в 2026 году – 18 280 584,00 рублей. бюджеты муниципальных образований – 33 000,00 рублей, из них: в 2014 году – 33 000,00 рублей, в 2015 году – 0,00 рублей, в 2016 году – 0,00 рублей, в 2017 году – 0,00 рублей, в 2018 году – 0,00 рублей, в 2019 году – 0,00 рублей, в 2020 году – 0,00 рублей, в 2021 году – 0,00 рублей, в 2022 году – 0,00 рублей, в 2023 году – 0,00 рублей; в 2024 году – 0,00 рублей; в 2025 году – 0,00 рублей; в 2026 году – 0,00 рублей. внебюджетные источники – 180 000 000,00 рублей, из них: в 2014 году – 60 000 000,00 рублей, в 2015 году – 60 000 000,00 рублей, в 2016 году – 60 000 000,00 рублей, в 2017 году – 0,00 рублей, в 2018 году – 0,00 рублей, в 2019 году – 0,00 рублей, в 2020 году – 0,00 рублей, в 2021 году – 0,00 рублей, в 2022 году – 0,00 рублей, в 2023 году – 0,00 рублей, в 2024 году – 0,00 рублей, в 2025 году – 0,00 рублей, в 2026 году – 0,00 рублей.</p>
Перечень объектов капитального строительства	Капитальные ремонты на территории Богучанского района (см. приложение № 3 к паспорту)

2. Характеристика текущего состояния соответствующей отрасли Богучанского района с указанием основных показателей социально-экономического развития Богучанского района и анализ социальных, финансово-экономических и прочих рисков реализации программы

Жилищно-коммунальное хозяйство является одной из главных отраслей экономики Богучанского района, т.к. обеспечивает население района жизненно важными услугами: отопление, горячее и холодное водоснабжение, водоотведение и электроснабжение.

Основными показателями, характеризующими отрасль ЖКХ Богучанского района, являются:

- высокий уровень износа основных производственных фондов, в том числе транспортных коммуникаций и энергетического оборудования, до 60-70% обусловленный принятием в муниципальную собственность объектов коммунального назначения в ветхом и аварийном состоянии;
- высокие потери энергоресурсов на всех стадиях от производства до потребления, составляющие 30-50 %, вследствие эксплуатации устаревшего технологического оборудования с низким коэффициентом полезного действия;
- сверхнормативное потребления энергоресурсов, наличие нерационально функционирующих затратных технологических схем и низкого коэффициента использования установленной мощности.

И как следствие - высокая себестоимость производства коммунальных услуг.

Услуги в сфере теплоснабжения жилищно-коммунального хозяйства предоставляют 42 котельных (в т.ч 38 муниципальных), из них 16 теплоисточников мощностью менее 3 Гкал/ч (60 %), которые обеспечивают реализацию потребителям тепловой энергии. Котельные крайне неэкономичны, характеризуются устаревшими конструкциями, отсутствием автоматического регулирования и средств контроля, высокой долей ручного труда.

Установленное котельное и вспомогательное оборудование в большей части морально устарело. Фактические потери тепловой энергии в некоторых коммунальных сетях достигают до 26 %. Из общего количества установленных котлов в котельных коммунального комплекса только 35 % автоматизированы. Отсутствие на котельных малой мощности водоподготовки ведет к сокращению срока эксплуатации

котельного оборудования, отсутствие в котельных оборудования по очистке дымовых газов создает неблагоприятную экологическую обстановку в поселениях района.

В настоящее время из 146 км сетей теплоснабжения, износ которых составляет 80%.

В сфере водоснабжения населения района основными источниками являются напорные и безнапорные подземные источники.

Централизованным водоснабжением в районе обеспечено 52,9 % населения, нецентрализованными водоисточниками пользуется 48,62 % потребителей. Доля жителей, пользующихся привозной водой, составляет 11,0 %.

Проблема качества питьевой воды - предмет особого внимания общественности, органов власти, органов санитарно-эпидемиологического надзора и окружающей среды. Необходимость решения этой проблемы обусловлена ухудшением санитарно-гигиенических показателей воды, что потенциально несет угрозу ухудшению здоровья населения, способствует обострению социальной напряженности. Особенно остро стоит эта проблема в районе также в связи с тем, что подземные источники водоснабжения не соответствуют по органолептическим показателям (цветности, мутности, запаху, постороннему привкусу) и по содержанию вредных веществ требованиям СанПиНа 2.1.4.1074-01 «Питьевая вода. Гигиенические требования. Качество воды централизованных систем. Контроль качества».

Значительная часть подземных вод, используемых водозаборными сооружениями, по количественному химическому составу гидрокарбонатные, с минерализацией 0,1-0,2 мг/дм³. По усредненным данным результатов лабораторных исследований за 2010 – 2012 гг. питьевая вода, подаваемая от артезианских скважин, содержит от 0,01 до 0,1 мг/дм³ общего железа, цветность до 12,2 град. до 26,3 град. что превышает норматив на 6,3 град. Общая жесткость от 8 до 11,1 ммоль/дм³.

В настоящее время муниципальное образование Богучанский район водой обеспечивают: ГП «Центр развития коммунального комплекса», от водозаборных сооружений, которых в районе 96 единиц в 28 населенных пунктах (мощность 1879,17 м³ в час). Из 96 водозаборных сооружений в районе – 84 рабочие, 8 резервные, 4 законсервированные. Скважины, расположенные в населенных пунктах, в местах плотной застройки, не обеспечены зонами санитарной охраны. Источниками водоснабжения населения являются также частные колодцы и индивидуальные скважины, которые в большинстве случаев используются более 15 лет. Протяженность водопроводных сетей 191,410 км. Центральным водоснабжением обеспечивается 10,77 тыс. чел. населения (потребность по нормативу 383,13 тыс. м³). Износ водопроводных сетей достигает до 90 %, что также значительно снижает качество питьевой воды.

В сфере водоотведения действующие на территории района очистные сооружения канализации не обеспечивают требуемой степени очистки сточных вод. Очистные сооружения канализации 1976 года приняты в эксплуатацию и требуют капитального ремонта.

Канализационные очистные сооружения, выполняющие барьерную функцию и осуществляющие очистку сточных вод, эксплуатируются в течении 40 лет без проведения реконструкции, не обеспечивают необходимую степень очистки в соответствии с требованием действующего природоохранного законодательства.

Гарантированное обеспечение населения Богучанского района питьевой водой, очистка сточных вод, охрана источников питьевого водоснабжения от загрязнения является одним из главных приоритетов социальной политики района.

Обеспечение электрической энергией населения Богучанского района осуществляется преимущественно от централизованной системы энергоснабжения. Поселения четырех населенных пунктов: поселок Беляки, деревни Бедоба, Каменка, Прилуки с общей численностью населения 213 человек, из-за удаленности от централизованной системы электроснабжения, электроэнергию получают от стационарных дизельных электростанций суммарной мощностью 490 кВт/ч, работающих на жидком топливе.

Данный вид электроснабжения характеризуется большими потерями электроэнергии в распределительных сетях и трансформаторах. Основная часть дизельных электростанций введены в эксплуатацию до 90-х годов прошлого века. Износ электроустановок и оборудования дизельных электростанций составляет более 60 % от балансовой стоимости. Кроме того, линии электропередач имеют вставки различного сечения, это приводит к повышенному переходному сопротивлению и, как следствие, к росту потерь электроэнергии при транспортировке электроэнергии от электростанции до потребителей. В свою очередь, рост потерь влечет за собой значительное увеличение себестоимости 1 кВтч электроэнергии. Себестоимость электроэнергии, вырабатываемой дизельными электростанциями, выше, чем себестоимость электроэнергии, реализуемой ПАО «Красноярскэнергосбыт», более чем в 20 раз. Это обусловлено высокой ценой дизельного топлива и моторного масла, а также их транспортировки до дизельной электростанции. Топливная составляющая как в экономически обоснованных тарифах, так и в фактических затратах на производство и реализацию электроэнергии, составляет от 40 до 90 %.

В настоящее время основной проблемой района остается изношенность основных фондов предприятий жилищно-коммунального комплекса и связанные с этим качество и гарантия предоставления коммунальных услуг потребителям.

Высокий износ основных фондов предприятий жилищно-коммунального комплекса района обусловлен:

- недостаточным объемом бюджетного и частного финансирования;
- ограниченностью собственных средств предприятий на капитальный ремонт, реконструкцию и обновление основных фондов;
- наличием сверхнормативных затрат энергетических ресурсов на производство;
- высоким уровнем потерь воды и тепловой энергии в процессе производства и транспортировки ресурсов до потребителей.

Морально и физически устаревшее оборудование является энергоёмким с низким коэффициентом полезного действия и значительным расходом энергоресурсов. Существующие технологические схемы функционируют нерационально и имеют низкий коэффициент использования мощности установленного оборудования. Транспортные схемы (инженерные коммуникации) формировались зачастую хаотично без соответствующих гидравлических расчётов и схем развития населенных пунктов, используемые материалы проложенных коммуникаций не долговечны.

Для решения проблем, связанных с техническим состоянием объектов коммунальной инфраструктуры, необходимо увеличение объемов реконструкции, модернизации и капитальным ремонтом таких объектов с применением энергосберегающих материалов и технологий.

Социальные проблемы, возникающие в сфере ЖКХ, связаны, прежде всего, с ценовой доступностью коммунальных услуг. Главным императивом реформирования жилищно-коммунального комплекса является обеспечение безубыточности отрасли ЖКХ за счет постепенного повышения тарифов на жилищно-коммунальные услуги. Между тем значительное повышение расходов граждан на жилищно-коммунальные услуги вступает в противоречие с принципом ценовой доступности этих услуг, что ведет к обострению социальной напряженности и повышению конфликтности в обществе. В настоящее время уровень оплаты населением за коммунальные услуги от экономически обоснованных тарифов на территории района составляет 70 %.

В соответствии со статистическими данными площадь многоквартирных домов Богучанского района составляет 183,38 тыс. м² – это 223 многоквартирных дома (далее – МКД), без учета домов блокированной застройки, в том числе 6 МКД площадью 2,372 тыс. м² дома, признанные в установленном порядке аварийными и подлежащими сносу.

Основная доля МКД, расположенных на территории Богучанского района, была введена в эксплуатацию за период 1964-1983 годы.

Характеристика по срокам эксплуатации МКД:

Период (годы)	Срок эксплуатации МКД	Кол-во МКД	Площадь МКД, тыс. м ²	Процент от общего количества МКД
2004г - 2020г	до 10 лет	18	65,86	8,07%
2003г - 1984г	от 11 до 30 лет	34	26,76	15,24%
1983г - 1964г	от 31 до 50 лет	163	87,9	73,09%
с 1963г и более	более 50 лет	8	2,86	3,6%
ИТОГО:		223	183,38	100%

В советский период содержание жилищного фонда дотировалось государством путем капитальных вложений в капитальный ремонт жилищного фонда. В период перестройки, учитывая дефицит бюджетов всех уровней, финансирование отрасли проводилось по остаточному принципу. В результате с середины 90-х годов объем жилищного фонда, требующего капитального ремонта, стал стабильно превышать проводимый капитальный ремонт.

С 2005 года, с момента вступления в силу Жилищного кодекса Российской Федерации (далее – Жилищный кодекс РФ), определившего переход к рыночным отношениям в жилищно-коммунальном хозяйстве, бремя по содержанию и ремонту общего имущества МКД легло на собственников помещений. В соответствии с Законом Российской Федерации от 04.07.1991 № 1541-1 «О приватизации жилищного фонда в Российской Федерации» за бывшим наймодателем, т.е. государством, сохранилась обязанность производить капитальный ремонт домов и жилых помещений в соответствии с нормами содержания, эксплуатации и ремонта жилищного фонда с момента исполнения обязательств. Однако, принимая во внимание колоссальный объем жилищного фонда, нуждающегося в капитальном ремонте на момент его приватизации, решение проблемы разовыми мероприятиями, финансируемыми за счет средств бюджетов всех уровней, не представлялось возможным.

Стало понятно, что ни население, ни бюджет в одиночку с этой проблемой не справятся.

Именно поэтому в 2011-2012 годах в жилищно-коммунальной отрасли велась активная работа по решению проблем поддержания состояния жилищного фонда в соответствии с требованиями нормативных документов.

Результатом работы стало принятие Федерального Закона от 25.12.2012 N 271-ФЗ «О внесении изменений в Жилищный Кодекс РФ и отдельные законодательные акты Российской Федерации и признании утратившими силу отдельных положений законодательных актов Российской Федерации».

Изменения, внесенные в Жилищный Кодекс РФ в декабре 2012 года, не только восполнили пробел в законодательстве, но и установили новый механизм проведения капитального ремонта, упорядочили и регламентировали взаимоотношения органов управления различных уровней и собственников общего имущества в части организации и проведения капитального ремонта общего имущества МКД.

Во-первых, был изменен порядок участия собственников в расходах на содержание общего имущества в МКД соразмерно своей доле в праве общей собственности на это имущество путем внесения платы за содержание и ремонт этого имущества. Если до 2013 года включительно, участие собственников жилых и нежилых помещений в МКД в финансировании капитального ремонта было добровольным, то с принятием поправок в Жилищный кодекс РФ с 2014 года это участие стало для всех обязательным.

Во-вторых, вышеуказанным Законом, в Жилищный кодекс РФ внесен раздел IX: «Организация проведения капитального ремонта общего имущества в многоквартирных домах».

Этим разделом Жилищного кодекса РФ четко определены обязанности и полномочия органов законодательной и исполнительной власти субъектов Федерации, органов местного самоуправления, управляющих компаний и других организаций в обеспечении своевременного проведения капитального ремонта общего имущества в МКД.

В том числе было установлено обязательное условие - создание на территории субъекта Российской Федерации Регионального оператора - организации, осуществляющей на его территории деятельность, направленную на обеспечение проведения капитального ремонта общего имущества в МКД.

Во исполнение Федерального законодательства принят Закон Красноярского края от 27.06.2013 № 4-1451 «Об организации проведения капитального ремонта общего имущества в многоквартирных домах, расположенных на территории Красноярского края». А также создан Региональный фонд капитального ремонта многоквартирных домов на территории Красноярского края (далее – Региональный оператор).

Создание Регионального оператора стало одним из ключевых решений в реализации нового механизма проведения капитального ремонта.

Именно на Регионального оператора возложена обязанность обеспечения проведения капитального ремонта общего имущества в МКД, в объеме и в сроки, которые предусмотрены «Региональной программой капитального ремонта общего имущества в многоквартирных домах, расположенных на территории Красноярского края», утвержденной постановлением Правительства Красноярского края от 27.12.2013 № 709-п (далее – региональная программа капитального ремонта).

В соответствии со статьей 169 Жилищного кодекса РФ, а также с целью формирования фонда капитального ремонта собственники помещений в МКД обязаны ежемесячно уплачивать на счет Регионального оператора (либо на специальный счет) взносы на капитальный ремонт. Обязанность по уплате взносов на капитальный ремонт возникает у собственников по истечении восьми календарных месяцев после официального опубликования утвержденной региональной программы капитального ремонта. Региональная программа капитального ремонта официально опубликована в средствах массовой информации 10.02.2014 года, следовательно, обязанность по оплате взносов на капитальный ремонт общего имущества в МКД у собственников возникла с 01 ноября 2014 года.

Региональная программа капитального ремонта предусматривает виды работ по капитальному ремонту общего имущества в МКД, установленные Жилищным Кодексом РФ, и определяет сроки, в которые их необходимо провести в ближайшие 30 лет в зависимости от возраста и состояния многоквартирного дома.

Региональный оператор будет осуществлять функции технического заказчика работ по капитальному ремонту общего имущества в МКД.

Региональный оператор возьмет на себя финансирование капитального ремонта общего имущества в МКД, в том числе в случае недостаточности средств фонда капитального ремонта, из средств, полученных за счет платежей собственников помещений, а также за счет субсидий, полученных из бюджетов разных уровней.

Анализ потребления энергетических ресурсов в Богучанском районе показывает, что за последние годы произошло существенное изменение структуры тепловых и электрических нагрузок. Наблюдается значительный прирост потребления электроэнергии в бытовом секторе и промышленности.

Задача энергосбережения особенно актуальна в бюджетной сфере и жилищно-коммунальном хозяйстве. Значительная доля расходов муниципальных бюджетов приходится на энергопотребление.

Деятельность жилищно-коммунального хозяйства сопровождается большими потерями энергетических ресурсов при их производстве, передаче и потреблении. Рост тарифов на тепловую и электрическую энергию опережает уровень инфляции, что приводит к повышению расходов бюджета района на энергообеспечение жилых домов, учреждений муниципальной бюджетной сферы, увеличению коммунальных платежей населения.

В целом показатели энергопотребления в районе отражают общую тенденцию, сложившуюся в целом на территории Российской Федерации.

Основными причинами возникновения проблем в области энергосбережения и повышения энергетической эффективности на территории Богучанского района являются:

отсутствие контроля за получаемыми, производимыми, транспортируемыми и потребляемыми энергоресурсами ввиду недостаточной оснащенности приборами учета, как производителей, так и потребителей энергоресурсов;

низкая энергетическая эффективность объектов коммунальной инфраструктуры, жилищного фонда, объектов бюджетной сферы, связанная с высокой долей устаревшего оборудования, изношенных коммунальных сетей, ветхих жилых и общественных зданий, отсутствием энергетических паспортов и плана мероприятий по энергосбережению и повышению энергетической эффективности объектов коммунальной инфраструктуры и бюджетной сферы;

недостаточная и не всегда качественная профессиональная подготовка специалистов в области энергосбережения и эффективного использования энергетических ресурсов, в связи с отсутствием системы подготовки таких специалистов в муниципальных учреждениях, на предприятиях;

отсутствие пропаганды энергосбережения и условий, стимулирующих к энергосбережению, из-за отсутствия информационной системы в области энергосбережения и повышения энергетической эффективности.

Для решения существующих проблем в области энергосбережения и повышения энергетической эффективности на территории Богучанского района предусмотрено решение следующих задач:

повышение энергетической эффективности экономики Богучанского района;

создание условий для обеспечения энергосбережения и повышения энергетической эффективности в системах коммунальной инфраструктуры;

информационное обеспечение мероприятий по энергосбережению и повышению энергетической эффективности.

Еще одной из основных проблем Богучанского района является усиливающееся по мере социально-экономического развития района негативное воздействие отходов производства и потребления на состояние окружающей природной среды и как следствие этого, на здоровье человека.

Негативное воздействие на природную среду характерно для всех стадий обращения с твердыми бытовыми отходами (далее –ТБО), начиная с их сбора и транспортировки и заканчивая подготовкой к использованию компонентов и обезвреживанию или захоронению. Особенно остро это негативное воздействие проявляется в случае неорганизованного транспортирования ТБО к местам несанкционированного размещения.

В муниципальных образованиях Богучанского района полностью отсутствуют объекты размещения ТБО, соответствующие современным нормативным требованиям, что создает условия для образования многочисленных несанкционированных мест их размещения.

Существующие несанкционированные места размещения бытовых отходов на территории Богучанского района большей частью были организованы более 30 лет назад и являются «исторически» сложившимися местами размещения ТБО.

Результатом такого воздействия является загрязнение и деградация природных экосистем, снижение биологического разнообразия, истощение природных ресурсов, ухудшение состояния здоровья населения, снижение инвестиционной привлекательности и потенциала развития Богучанского района в целом.

Источниками образования ТБО являются организации и предприятия, население и объекты инфраструктуры. На долю населения приходится максимальное количество образующихся ТБО. Динамика образования ТБО свидетельствует об их постоянном росте.

В Богучанском районе основным способом утилизации ТБО и приравненных к ним отходов производства и потребления является захоронение. На территории района нет санкционированных полигонов размещения ТБО, в результате несовершенной схемы сбора и транспортировки ТБО значительная их часть несанкционированно размещается в окружающей среде, что приводит к нанесению существенного экологического ущерба, ухудшению санитарно-эпидемиологической ситуации.

К основным проблемам в сфере обращения с ТБО в Богучанском районе относятся следующие:

- недостаточная нормативная правовая и методическая база обращения с ТБО, в том числе отсутствие механизма долгосрочного регулирования тарифов на утилизацию ТБО;

- ограниченность ресурсов;

- недостаточный охват населения, проживающего в частном секторе, и хозяйствующих субъектов услугами по сбору, вывозу и захоронению ТБО;

- низкая степень вовлечения ТБО в материальную сферу производства и слабое развитие переработки ТБО;

- низкая привлекательность сферы обращения с ТБО для предпринимательства;

- низкое качество работы объектов по захоронению ТБО и несоблюдение санитарных и экологических норм при их эксплуатации, несоответствие технологии сбора, вывоза и захоронения ТБО современным требованиям;

- низкая экологическая культура населения и слабая информированность населения по вопросам безопасного обращения с ТБО.

Важнейшим направлением решения проблем, связанных с обращением ТБО, является привлечение инвестиций в сферу сбора, транспортировки и размещения ТБО.

Актуальным для жителей района остается вопрос обеспечения качественными и доступными услугами связи, а также услугами по предоставлению доступа к информационно-телекоммуникационной инфраструктуре.

В районе действуют три оператора стационарной связи – «Сибирьтелеком», «Альфаком» и ЗАО «Искра». Компания «Сибирьтелеком» в рамках расширения и улучшения связи провела замену оборудования на цифровые АТС в ряде населенных пунктов. Организована работа четырех операторов сотовой связи - «Теле2», «Билайн», «МТС» и «Мегафон». Сотовой связью охвачено 27 населенных пунктов, т.е. 93 % от общего количества населенных пунктов района, за исключением малочисленных и труднодоступных населенных пунктов Богучанского района. Требуется дальнейшее развитие и модернизация современной информационной и телекоммуникационной инфраструктуры для обеспечения доступности услуг для граждан и организаций района.

В предстоящий период решение этих вопросов без применения программно-целевого метода не представляется возможным.

Промежуточные и конечные социально-экономические результаты решения проблем отрасли характеризуются целевыми индикаторами выполнения программы.

Для решения вышеуказанных проблем была разработана настоящая программа.

3. Приоритеты и цели социально-экономического развития, описание основных целей и задач программы, прогноз развития жилищно-коммунального хозяйства Богучанского района

Стратегия социально-экономического развития муниципального образования Богучанский район до 2030 года (далее – Стратегия) определяет миссию, стратегические приоритеты, цели и задачи социально-экономического развития муниципального образования, основные направления их достижения на долгосрочную перспективу.

Главной стратегической целью социально-экономического развития Богучанского района на долгосрочную перспективу является повышение комфортного проживания на территории Богучанского района за счет инвестиционного и инновационного развития экономики и эффективного управления муниципальным образованием.

Приоритеты социально-экономического развития Богучанского района в сфере жилищно-коммунального хозяйства определены в соответствии с Указом Президента Российской Федерации от 07.05.2012 № 600 «О мерах по обеспечению граждан Российской Федерации доступным и комфортным жильем и повышению качества жилищно-коммунальных услуг» (далее – Указ № 600), со Стратегией социально-экономического развития Красноярского края до 2030 года, утвержденной постановлением Правительством Красноярского края от 30 октября 2018 года N 647-п.

Первым приоритетом является улучшение качества жилищного фонда, повышение комфортности условий проживания.

В рамках данного приоритета будут реализованы меры по обеспечению комфортных условий проживания и предоставлению жилищно-коммунальных услуги по доступным ценам для собственников и нанимателей жилых помещений в многоквартирных домах.

Вторым приоритетом является модернизация и повышение энергоэффективности объектов коммунального хозяйства.

Планируется реализовать меры по обеспечению благоприятных условий для привлечения частных инвестиций в сферу жилищно-коммунального хозяйства в целях решения задач модернизации и повышения энергоэффективности объектов коммунального хозяйства, в том числе установление долгосрочных тарифов на коммунальные ресурсы, а также определение величины тарифов в зависимости от качества и надежности предоставляемых ресурсов.

Третьим приоритетом является развитие современной информационной и телекоммуникационной инфраструктуры.

Планируется реализовать меры по обеспечению доступности телекоммуникационных услуг для граждан и организаций, оказываемых на основе информационно-телекоммуникационной инфраструктуры (не реализуется с 2018 года).

В соответствии с приоритетами определены цели программы:

1. Обеспечение населения района качественными жилищно-коммунальными услугами в условиях рыночных отношений в отрасли и ограниченного роста оплаты жилищно-коммунальных услуг населением;

2. Формирование целостной и эффективной системы управления энергосбережением и повышением энергетической эффективности.

3. Обеспечение качественными и доступными услугами связи, а также услугами по предоставлению доступа к информационно-телекоммуникационной инфраструктуре (данная цель не применяется после 2018 года).

Задача 1. Содержание объектов коммунальной инфраструктуры района в надлежащем состоянии (не реализуется с 2017 года).

В рамках данной задачи предполагается реализация мероприятий по предоставлению коммунальных услуг потребителям требуемого объема и качества путем модернизации коммунальных систем инженерного обеспечения, а также развития энергоресурсосбережения в коммунальном хозяйстве района.

Подпрограмма «Развитие и модернизация объектов коммунальной инфраструктуры» (не реализуется с 2017 года).

Мероприятие 1. По данному мероприятию запланированы капитальные ремонты наружных сетей тепло-, водоснабжения (не реализуется с 2017 года).

Мероприятие 2. Софинансирование расходов по реконструкции и модернизации объектов коммунальной инфраструктуры (не реализуется с 2017 года).

Мероприятие 3. Подготовка котельных к отопительному сезону (выполнение регламентных работ), - не реализуется с 2017 года.

Мероприятие 4. Софинансирование расходов на разработку схемы и программы перспективного развития электроэнергетики Богучанского района на пятилетний период (не реализуется с 2017 года).

Задача 2. Внедрение рыночных механизмов жилищно-коммунального хозяйства и обеспечение доступности предоставляемых коммунальных услуг.

В рамках задачи предполагается осуществление мероприятий по обеспечению социальной поддержки населения по оплате за жилищно-коммунальные услуги.

Подпрограмма «Создание условий для безубыточной деятельности организаций жилищно-коммунального комплекса Богучанского района».

Мероприятие 1. Запланировано предоставление субвенций на компенсацию выпадающих доходов энергоснабжающих организаций, связанных с применением государственных регулируемых цен (тарифов) на электрическую энергию, вырабатываемую дизельными электростанциями на территории Богучанского района для населения;

Мероприятие 2. Запланировано предоставление субвенций на реализацию мер дополнительной поддержки населения, направленных на соблюдение размера вносимой платы за коммунальные услуги.

Мероприятие 3. Запланировано предоставление субсидий на возмещение части расходов организаций коммунального комплекса, осуществляющих производство и (или) реализацию услуг водоснабжения, не включенных в тарифы на холодную воду в 2014 году.

Мероприятие 4. Запланировано предоставление иных субсидий юридическим лицам (кроме некоммерческих организаций), индивидуальным предпринимателям, физическим лицам – производителям товаров, работ, услуг.

Мероприятие 5. Расходы организации за счёт доходов от оказания платных услуг по подвозу воды населению, предприятиям, организациям.

Задача 3. Сохранение жилищного фонда на территории Богучанского района, не признанного в установленном порядке аварийным и подлежащим сносу.

В рамках данной задачи планируется сформировать необходимые основы для создания на территории Богучанского района эффективных и устойчивых механизмов финансирования капитального ремонта МКД за счет организационного обеспечения процесса планирования проведения капитального ремонта МКД и вовлечения в его финансирование средств собственников помещений в МКД.

Подпрограмма «Организация проведения капитального ремонта общего имущества в многоквартирных домах, расположенных на территории Богучанского района».

Мероприятие 1. Запланировано перечисление взносов на капитальный ремонт общего имущества в МКД в части муниципального жилищного фонда МО Богучанский район на счет Регионального оператора.

Задача 4. Повышение энергосбережения и энергоэффективности.

В рамках данной задачи запланировано формирование целостной и эффективной системы управления энергосбережением и повышением энергетической эффективности в бюджетных учреждениях района и систем коммунальной инфраструктуры на объектах, находящихся в муниципальной собственности.

Подпрограмма «Энергосбережение и повышение энергетической эффективности на территории Богучанского района».

Задача 1 подпрограммы. Повышение энергетической эффективности экономики Богучанского района.

Мероприятие 1. По данному мероприятию будет произведена оплата из средств краевого бюджета за выполненные в 2013 году мероприятия по замене ламп накаливания на энергоэффективные осветительные устройства по бюджетным учреждениям образования и культуры;

Мероприятие 2. Запланирована замена деревянных оконных блоков на окна из ПВХ-профиля со стеклопакетами в зданиях учреждений образования.

Мероприятие 3. Запланирована государственная поверка узлов учета тепловой энергии в зданиях бюджетных учреждений образования и культуры.

Мероприятие 4. Повышение эффективности использования тепловой энергии в зданиях муниципальных учреждений. Будет произведена оплата мероприятий по установке термостатических регуляторов на приборы отопления, установке системы автоматизированного теплового пункта, установке системы автоматического регулирования систем отопления и горячего водоснабжения, замене системы отопления в здании. Будут установлены приборы учета тепловой энергии на зданиях учреждений образования и культуры, разработана проектно-сметная документация на установку приборов учета используемой тепловой энергии.

Мероприятие 5. Разработка схем теплоснабжения муниципальных образований. Запланирована разработка схем теплоснабжения муниципальных образований Богучанский сельсовет и Таежнинский сельсовет.

Задача 2 подпрограммы. Создание условий для обеспечения энергосбережения и повышения энергетической эффективности в системах коммунальной инфраструктуры.

Мероприятие 1. Энергосбережение и повышение энергетической эффективности систем коммунальной инфраструктуры на объектах муниципальной собственности.

Планируется произвести замену насосного оборудования на более энергоэффективное на котельных и установку приборов учета отпуска тепловой энергии.

Задача 3 подпрограммы. Информационное обеспечение мероприятий по энергосбережению и повышению энергетической эффективности.

Мероприятие 1. Планируется подготовка специалистов муниципальных бюджетных учреждений в области энергосбережения и энергоэффективности.

Задача 5. Обеспечение надежной эксплуатации объектов коммунальной инфраструктуры района.

В рамках данной задачи планируется реализация мероприятий по предупреждению и стабилизации ситуаций, которые могут привести к нарушению функционирования систем жизнеобеспечения населения, а также предотвращение критического уровня износа основных фондов коммунального комплекса района.

Подпрограмма «Реконструкция и капитальный ремонт объектов коммунальной инфраструктуры муниципального образования Богучанский район».

Мероприятие 1. Проведение капитального ремонта сетей тепло-, водоснабжения.

Мероприятие 2. Проведение капитального ремонта сетей водоснабжения.

Мероприятие 3. Капитальный ремонт котлов.

Мероприятие 4. Капитальный ремонт объектов водоснабжения и водоотведения.

Мероприятие 5. Капитальный ремонт объектов теплоснабжения и сооружений коммунального назначения.

Мероприятие 6. Подготовка проектно-сметной документации. Проведение обследований и испытательных работ. Замена опор и монтаж сетей внешнего электроснабжения. Приобретение генераторной установки, кабеля и электрооборудования.

Мероприятие 7. Разработка проектной документации строительства сетей для присоединения, проектируемого ФОК.

Мероприятие 8. Приобретение оборудования.

Задача 6. Снижение негативного воздействия отходов на окружающую среду и здоровье населения района (не реализуется с 2021 года).

В рамках данной задачи планируется проведение мероприятий по снижению несанкционированных мест размещения бытовых отходов на территории Богучанского района.

Подпрограмма «Обращение с отходами на территории Богучанского района» (с 2021 года исключена из муниципальной программы «Реформирование и модернизация жилищно-коммунального хозяйства и повышение энергетической эффективности»).

Мероприятие 1. Разработка проектно-сметной документации на строительство полигона ТБО в с. Богучаны (с 2021 года нет в муниципальной программе).

Мероприятие 2. Запланировано строительство полигона ТБО в с. Богучаны с объемом захоронения 6,5 тыс. тонн в год (исключено с 2021 года из муниципальной программы).

Мероприятие 3. Строительство (реконструкция) объектов размещения отходов на территории края (исключено с 2021 года из муниципальной программы).

Мероприятие 4. Перечисление иных межбюджетных трансфертов Богучанскому сельсовету на организацию (строительство) мест (площадок) накопления отходов потребления и приобретение контейнерного оборудования (исключено с 2021 года из муниципальной программы).

Мероприятие 5. Выполнение работ по буртовке мусора и санитарному содержанию объекта временного размещения твердых бытовых отходов в районе 9-й км автодороги Богучаны-Абан, установка ограждения (не реализуется с 2021 года, исключено из муниципальной программы).

Задача 7. Обеспечение населения питьевой водой, соответствующей требованиям безопасности и безвредности, установленным санитарно-эпидемиологическими нормами.

В рамках данной задачи планируется проведение мероприятий по обеспечению населения района круглогодичным централизованным водоснабжением; обновление автомобильного парка водовозных машин.

Подпрограмма «Чистая вода» на территории муниципального образования Богучанский район».

Мероприятие 1.1. Строительство сетей круглогодичного холодного водоснабжения.

Мероприятие 2.1. Приобретение водовозной автоцистерны для нужд развоза питьевой воды населению.

Задача 8. Создание условий для развития услуг связи в малочисленных и труднодоступных населенных пунктах Богучанского района (не реализуется с 2018 года).

В рамках данной задачи планируется проведения мероприятий по организации беспроводного широкополосного доступа в сеть Интернет.

Подпрограмма «Развитие информационного общества Богучанского района» (реализация была в 2017 году (п. Беяки) и будет в 2024 году (п. Кежек)).

Мероприятие 1. Организация услуг беспроводного доступа в сеть Интернет посредством сети Wi-Fi в п.Кежек.

4. Механизм реализации отдельных мероприятий программы

Решение задач программы достигается реализацией подпрограмм, реализация отдельных мероприятий программой не предусмотрена.

5. Прогноз конечных результатов программы, характеризующих целевое состояние (изменение состояния) уровня и качества жизни населения, социальной сферы, экономики, степени реализации других общественно значимых интересов и потребностей в соответствующей сфере на территории Богучанского района

В соответствии с проектом Стратегии социально-экономического развития муниципального образования Богучанский район до 2030 года реализация программы должна привести к созданию комфортной среды обитания и жизнедеятельности для человека, к достижению качественно нового уровня состояния жилищно-коммунальной сферы со следующими характеристиками:

снижение среднего уровня износа коммунальной инфраструктуры до нормативного уровня;

снижение уровня потерь при производстве, транспортировке и распределении коммунальных ресурсов;

повышением удовлетворенности населения района уровнем жилищно-коммунального обслуживания;

снижение издержек при производстве и поставке коммунальных ресурсов за счет повышения энергоэффективности, внедрения современных форм управления и, как следствие, снижение себестоимости коммунальных услуг;

улучшение показателей качества, надежности, безопасности и энергоэффективности поставляемых коммунальных услуг;

создание условий для приведения жилищного фонда в надлежащее состояние;

снижение несанкционированных мест размещения твердо-бытовых отходов на территории Богучанского района;

увеличение доли населения, обеспеченного централизованным водоснабжением;

увеличение количества малочисленных и труднодоступных населенных пунктов Богучанского района, обеспеченных доступом в сеть Интернет, ранее не имевшим эту возможность.

6. Перечень подпрограмм с указанием сроков их реализации и ожидаемых результатов

В рамках программы в период с 2023 года по 2026 год реализуются следующие подпрограммы:

- «Создание условий для безубыточной деятельности организаций жилищно-коммунального комплекса Богучанского района» (приложение № 5 к настоящей программе). Срок реализации подпрограммы: 2023-2026 годы.

Ожидаемые результаты реализации подпрограммы «Создание условий для безубыточной деятельности организаций жилищно-коммунального комплекса Богучанского района» приведены в приложении № 2 к данной подпрограмме.

- «Организация проведения капитального ремонта общего имущества в многоквартирных домах, расположенных на территории Богучанского района» (приложение № 6 к настоящей программе).

Срок реализации подпрограммы: 2023-2026 годы.

Ожидаемые результаты реализации подпрограммы «Организация проведения капитального ремонта общего имущества в многоквартирных домах, расположенных на территории Богучанского района» приведены в приложении № 2 к данной подпрограмме.

- «Энергосбережение и повышение энергетической эффективности на территории Богучанского района» (приложение № 7 к настоящей программе).

Срок реализации подпрограммы: 2023-2026 годы.

Ожидаемые результаты реализации подпрограммы «Энергосбережение и повышение энергетической эффективности на территории Богучанского района» приведены в приложении № 2 к данной подпрограмме.

- «Реконструкция и капитальный ремонт объектов коммунальной инфраструктуры муниципального образования Богучанский район» (приложение № 8 к настоящей программе).

Срок реализации подпрограммы: 2023-2026 годы.

Ожидаемые результаты реализации подпрограммы «Реконструкция и капитальный ремонт объектов коммунальной инфраструктуры муниципального образования Богучанский район» приведены в приложении № 2 к данной подпрограмме.

- «"Чистая вода" на территории муниципального образования Богучанский район» (приложение № 10 к настоящей программе).

Срок реализации подпрограммы: 2023-2026 годы.

Ожидаемые результаты реализации подпрограммы «"Чистая вода" на территории муниципального образования Богучанский район» приведены в приложении № 2 к данной подпрограмме.

До 2022 года истёк срок реализации следующих подпрограмм:

- «Развитие и модернизация объектов коммунальной инфраструктуры»;

- «Обращение с отходами на территории Богучанского района»;

- «Развитие информационного общества Богучанского района».

7. Основные меры правового регулирования в соответствующей сфере Богучанского района, направленные на достижение цели и (или) конечных результатов программы

Основные меры правового регулирования в жилищно-коммунальном хозяйстве Богучанского района, направленные на достижение цели и (или) конечных результатов программы приведены в приложении № 1 к настоящей программе.

8. Информация о распределении планируемых расходов по отдельным мероприятиям программы, подпрограммам с указанием главных распорядителей средств районного бюджета, а также по годам реализации программы

Информация о распределении планируемых расходов по мероприятиям программы и подпрограммам с указанием главных распорядителей средств районного бюджета, а также по годам реализации программы приведена в приложении № 2 к муниципальной программе

9. Информация о ресурсном обеспечении и прогнозной оценке расходов на реализацию целей программы с учетом источников финансирования

Информация о ресурсном обеспечении и прогнозной оценке расходов на реализацию целей муниципальной программы Богучанского района приведена в приложении № 3 к муниципальной программе.

При предоставлении субсидии из краевого бюджета на реализацию мероприятий настоящей программы в рамках государственной программы Красноярского края финансовые затраты подлежат корректировке.

10. Прогноз социальных показателей муниципальных заданий, в случае оказания муниципальными учреждениями муниципальных услуг юридическим и (или) физическим лицам, выполнения работ

Прогноз сводных показателей муниципальных заданий настоящей программой не предусмотрен (приложение № 4 к настоящей программе).

Приложение № 1
к паспорту муниципальной программы
Богучанского района "Реформирование и
модернизация жилищно-коммунального
хозяйства и повышение энергетической
эффективности"

Цели, целевые показатели, задачи, показатели
результативности
(показатели развития отрасли, вида экономической
деятельности)

№ п/п	Цель, целевые показатели, задачи, показатели результативности	Единица измерения	Вес показателя	Источник информации	2023год	2024 год	2025 год	2026 год
1	2	3	4	5	6	7	8	9
Цели: 1. Обеспечение населения района качественными жилищно-коммунальными услугами в условиях рыночных отношений в отрасли и ограниченного роста оплаты жилищно-коммунальных услуг населением; 2. Формирование целостной и эффективной системы управления энергосбережением и повышением энергетической эффективности								
	<i>Целевой показатель 1</i> Уровень износа коммунальной инфраструктуры	%	x	Отраслевой мониторинг	50	50	50	50
Задача 1. Внедрение рыночных механизмов жилищно-коммунального хозяйства и обеспечение доступности предоставляемых коммунальных услуг								
Подпрограмма «Создание условий для безубыточной деятельности организаций жилищно-коммунального комплекса Богучанского района»								
1.1.	Уровень возмещения затрат на предоставление жилищно-коммунальных услуг по установленным для населения тарифам	%	0,07	Статистика № 22-ЖКХ (сводная)	75,4	76,3	76,4	76,4
1.2.	Фактическая оплата населением за жилищно-коммунальные услуги от начисленных платежей	%	0,05	Статистика № 22-ЖКХ (сводная)	74,3	78,6	99,7	99,7
Задача 2. Сохранение жилищного фонда на территории Богучанского района, не признанного в установленном порядке аварийным и подлежащим сносу								
Подпрограмма «Организация проведения капитального ремонта общего имущества в многоквартирных домах, расположенных на территории Богучанского района»								
2.1.	Уровень оплаты взносов на капитальный ремонт общего имущества в МКД в части муниципального жилищного фонда МО Богучанский район	%	0,06	Отраслевой мониторинг	100,0	100,0	100,0	100,0
Задача 3. Повышение энергосбережения и энергоэффективности								
Подпрограмма «Энергосбережение и повышение энергетической эффективности на территории Богучанского района»								
3.1.	Доля объемов энергетических ресурсов, расчеты за которые осуществляются с использованием приборов учета, в общем объеме энергоресурсов, потребляемых (используемых) на территории Богучанского района, в том числе:							
	электрической энергии	%	0	Отраслевой мониторинг	x	x	x	x
	тепловой энергии	%	0	Отраслевой мониторинг	x	x	x	x
	холодной воды	%	0	Отраслевой мониторинг	x	x	x	x
	горячей воды	%	0	Отраслевой мониторинг	x	x	x	x

				мониторинг				
3.2.	Доля потребляемых государственными (муниципальными) учреждениями природного газа, тепловой энергии, электрической энергии и воды, приобретаемых по приборам учёта, в общем объёме потребляемых природного газа, тепловой энергии, электрической энергии и воды государственными (муниципальными) учреждениями (процентов)							
	электрической энергии	%	0,15	Отраслевой мониторинг	100,0	100,0	100,0	100,0
	тепловой энергии	%	0,04	Отраслевой мониторинг	60,91	60,91	60,91	60,91
	холодной воды	%	0,20	Отраслевой мониторинг	100,0	100,0	100,0	100,0
Задача 4. Обеспечение надежной эксплуатации объектов коммунальной инфраструктуры района								
Подпрограмма «Реконструкция и капитальный ремонт объектов коммунальной инфраструктуры муниципального образования Богучанский район»								
4.1.	Снижение уровня износа объектов коммунальной инфраструктуры, в том числе:							
4.1.1	теплоснабжение	%	0,05	Отраслевой мониторинг	2,5	2,5	2,5	2,5
4.1.2	водоснабжение	%	0,05	Отраслевой мониторинг	2,1	2,1	2,1	2,1
4.1.3	водоотведение	%	-	Отраслевой мониторинг	-	-	-	-
Задача 5. Обеспечение населения питьевой водой, соответствующей требованиям безопасности и безвредности, установленным санитарно-эпидемиологическими правилами								
Подпрограмма «"Чистая вода" на территории муниципального образования Богучанский район»								
5.1.	Удельный вес проб воды, отбор которых произведен из водопроводной сети и которые не отвечают гигиеническим нормативам по санитарно-химическим показателям	%	0,02	Статистическая отчетность	8,6	8,6	8,6	8,6
5.2.	Удельный вес проб воды, отбор которых произведен из водопроводной сети и которые не отвечают гигиеническим нормативам по микробиологическим показателям	%	0,02	Статистическая отчетность	8,0	8,0	8,0	8,0
5.3.	Доля уличной водопроводной сети, нуждающейся в замене	%	0,03	Статистическая отчетность	60,0	60,0	60,0	60,0
5.4.	Число аварий в системах водоснабжения, водоотведения и очистки сточных вод	аварий на 100 км	0,03	Статистическая отчетность	24,46	24,46	24,46	24,46
5.5.	Доля населения, обеспеченного централизованным	%	0,21	Статистическая отчетность	51,4	51,4	51,4	51,4

	водоснабжением							
Задача 6. Обеспечение качественными и доступными услугами связи, а также услугами по предоставлению доступа к информационно-телекоммуникационной инфраструктуре								
Подпрограмма «Развитие информационного общества на территории»								
6.1.	Количество малочисленных и труднодоступных населённых пунктов Богучанского района, обеспеченных доступом в сеть Интернет, ранее не имевших эту возможность	единиц	0,02	Ведомственная статистика	0	1	0	0

Приложение № 3
к постановлению
администрации Богучанского
района от 30.08.2024 № 787-п

Приложение № 1
к муниципальной программе
Богучанского района
«Реформирование и
модернизация жилищно-
коммунального хозяйства и
повышение энергетической
эффективности»

№ п/п	Наименование нормативного правового акта	Предмет регулирования, основное содержание	Срок принятия (год, квартал)
1	Закон Красноярского края от № 3-961	О компенсации выпадающих доходов энергоснабжающих организаций, связанных с применением государственных регулируемых цен (тарифов) на электрическую энергию, вырабатываемую дизельными электростанциями на территории Красноярского края для населения"	20.12.2012
2	Закон Красноярского края от № 3-963	О наделении органов местного самоуправления муниципальных районов края отдельными государственными полномочиями по компенсации выпадающих доходов энергоснабжающих организаций, связанных с применением государственных регулируемых цен (тарифов) на электрическую энергию, вырабатываемую дизельными электростанциями на территории Красноярского края для населения"	20.12.2012
3	Постановление 221-п	Об утверждении Порядка предоставления компенсации части расходов граждан на оплату коммунальных услуг на территории Богучанского района, контроля за соблюдением условий предоставления компенсации и возврата субсидий в случае нарушения условий их предоставления	28.02.2013

4	Постановление Правительства Красноярского края № 43-п	О реализации Закона Красноярского края "О компенсации выпадающих доходов энергоснабжающих организаций, связанных с применением государственных регулируемых цен (тарифов) на электрическую энергию, вырабатываемую дизельными электростанциями на территории Красноярского края для населения (вместе с "Порядком расчёта размера компенсации выпадающих доходов энергоснабжающих организаций, возникающих в результате поставки населению по регулируемым ценам (тарифам) электрической энергии, вырабатываемой дизельными электростанциями на территории Красноярского края", "Перечнем документов, предоставляемых энергоснабжающей организацией для получения компенсации выпадающих доходов, возникающих в результате поставки населению по регулируемым ценам (тарифам) электрической энергии, вырабатываемой дизельными электростанциями на территории Красноярского края, требования к их оформлению и сроки их рассмотрения")	20.12.2013
5	Постановление № 27-п	О предоставлении исполнителям коммунальных услуг субсидий субсидии на компенсацию части расходов граждан на оплату коммунальных услуг в 2014 году	20.01.2014
6	Постановление № 223-п	Об утверждении перечня ресурсоснабжающих организаций, предоставляющих коммунальные услуги гражданам, размер которых в объеме совокупных платежей за коммунальные услуги составляет наибольшую долю	28.02.2013
7	Постановление № 266-п	Об утверждении Порядка предоставления энергоснабжающим организациям компенсации выпадающих доходов на территории Богучанского района, контроля за их использованием средств компенсации и возврата в случае нарушения условий их предоставления	07.03.2013
8	Закон Красноярского края №7-2835	Об отдельных мерах по обеспечению ограничения платы граждан за коммунальные услуги	01.12.2014
9	Закон Красноярского края №7-2839	О наделении органов местного самоуправления городских округов и муниципальных районов края отдельными государственными полномочиями Красноярского края по реализации отдельных мер по	01.12.2014

		обеспечению ограничения платы граждан за коммунальные услуги	
10	Постановление Правительства Красноярского края № 95-п	Об утверждении порядка расходования субвенций бюджетам городских округов и муниципальных районов Красноярского края на осуществление органами местного самоуправления Красноярского края отдельных государственных полномочий Красноярского края по реализации отдельных мер по обеспечению ограничения платы граждан за коммунальные услуги в соответствии с Законом Красноярского края от 01.12.2014 № 7-2835 "Об отдельных мерах по обеспечению ограничения платы граждан за коммунальные услуги"	17.03.2015
11	Постановление Правительства Красноярского края № 165-п	О реализации отдельных мер по обеспечению ограничения платы граждан за коммунальные услуги	09.04.2015
12	Постановление № 431-п	Об утверждении Порядка предоставления компенсации части платы граждан за коммунальные услуги на территории Богучанского района, контроля за соблюдением условий предоставления компенсации и возврата субсидий в случае нарушения условий их предоставления	17.04.2015
13	Постановление Правительства Красноярского края № 658-п	О внесении изменений в постановление правительства Красноярского края от 30.09.2013 № 503-п "Об утверждении государственной программы Красноярского края "Реформирование и модернизация жилищно-коммунального хозяйства и повышение энергетической эффективности"	02.11.2017
14	Постановление № 633-п	Об утверждении Порядка предоставления субсидии в целях возмещения недополученных доходов организациям, предоставляющим на территории Богучанского района услуги на подвоз воды по тарифам, не обеспечивающим возмещение издержек, контроля за соблюдением условий предоставления и возврата субсидий в случае нарушения условий их предоставления	12.07.2022
15	Постановление № 925-п	Об утверждении Порядка и условий предоставления субсидии энергоснабжающим организациям на компенсацию сверхнормативных расходов на топливо (возмещение затрат), осуществляющих производство и (или) реализацию электрической энергии,	21.09.2022

		вырабатываемую дизельными электростанциями на территории Богучанского района, контроля за соблюдением условий предоставления субсидий и возврата субсидий в случае нарушения условий их предоставления	
16	Постановление № 40-п	О предоставлении исполнителям коммунальных услуг субсидии на компенсацию части платы граждан за коммунальные услуги в 2023 году	20.01.2023
17	Постановление № 85-п	О предоставлении энергоснабжающим организациям компенсации выпадающих доходов, возникающих в результате поставки населению по регулируемым ценам (тарифам) электрической энергии, вырабатываемой дизельными электростанциями на территории Богучанского района	02.02.2023
18	Постановление № 100-п	О внесении изменений в постановление администрации Богучанского района от 20.01.2023 № 40-п " О предоставлении исполнителям коммунальных услуг субсидии на компенсацию части платы граждан за коммунальные услуги в 2023 году"	08.02.2023
19	Распоряжение № 205-р	О предоставлении субсидии в целях возмещения части затрат организациям, осуществляющим на территории Богучанского района деятельность по подвозу воды потребителям по тарифам, не обеспечивающим возмещение расходов в 2023 году"	15.03.2023
20	Распоряжение №245-р	О предоставлении субсидий энергоснабжающим организациям на компенсацию сверхнормативных расходов на топливо (возмещение затрат), осуществляющих производство и (или) реализацию электрической энергии, вырабатываемой дизельными электростанциями на территории Богучанского района в 2023 году"	28.03.2023
21	Постановление № 276-п	О внесении изменений в постановление администрации Богучанского района от 20.01.2023 № 40-п " О предоставлении исполнителям коммунальных услуг субсидии на компенсацию части платы граждан за коммунальные услуги в 2023 году"	30.03.2023
22	Постановление № 439-п	О внесении изменений в постановление администрации Богучанского района от 20.01.2023 № 40-п " О предоставлении исполнителям коммунальных услуг субсидии на компенсацию части платы граждан за коммунальные	15.05.2023

		услуги в 2023 году"	
23	Постановление № 542-п	О внесении изменений в постановление администрации Богучанского района от 02.02.2023 № 85-п "О предоставлении энергоснабжающим организациям компенсации выпадающих доходов, возникающих в результате поставки населению по регулируемым ценам (тарифам) электрической энергии, вырабатываемой дизельными электростанциями на территории Богучанского района"	31.05.2023
24	Постановление № 778-п	О внесении изменений и дополнений в постановление администрации Богучанского района от 12.07.2022г."Об утверждении Порядка предоставления субсидии в целях возмещения недополученных доходов организациям, предоставляющим на территории Богучанского района услуги на подвоз воды по тарифам, не обеспечивающим возмещение издержек, контроля за соблюдением условий предоставления и возврата субсидий в случае нарушения условий их предоставления"	02.08.2023
25	Постановление № 779-п	О внесении изменений и дополнений в постановление администрации Богучанского района от 21.09.2022 г. № 925-п "Об утверждении Порядка и условий предоставления субсидии энергоснабжающим организациям на компенсацию сверхнормативных расходов на топливо (возмещение затрат), осуществляющих производство и (или) реализацию электрической энергии, вырабатываемую дизельными электростанциями на территории Богучанского района, контроля за соблюдением условий предоставления субсидий и возврата субсидий в случае нарушения условий их предоставления"	02.08.2023
26	Постановление № 780-п	О внесении изменений и дополнений в постановление администрации Богучанского района от 07.03.2013 № 266-п "Об утверждении Порядка предоставления энергоснабжающим организациям компенсации выпадающих доходов на территории Богучанского района, контроля за использованием средств компенсации и возврата в случае нарушения условий их предоставления"	02.08.2023
27	Постановление № 781-п	О внесении изменений и дополнений в постановление администрации	02.08.2023

		Богучанского района от 17.04.2015 № 431-п "Об утверждении Порядка предоставления компенсации части платы граждан за коммунальные услуги на территории Богучанского района, контроля за соблюдением условий предоставления компенсации и возврата субсидий в случае нарушения условий их предоставления"	
28	Постановление № 862-п	О внесении изменений в постановление администрации Богучанского района от 28.06.2022 № 570-п "Об утверждении Порядка подвоза питьевой воды населению, проживающих в жилых домах, не обеспеченных централизованным водоснабжением на территории Богучанского района"	31.08.2023
29	Постановление № 1056-п	О внесении изменений в постановление администрации Богучанского района от 02.02.2023 № 85-п "О предоставлении энергоснабжающим организациям компенсации выпадающих доходов, возникающих в результате поставки населению по регулируемым ценам (тарифам) электрической энергии, вырабатываемой дизельными электростанциями на территории Богучанского района"	18.10.2023
30	Постановление № 1136-п	Об утверждении Порядка предоставления субсидий на финансовое обеспечение затрат акционерного общества "Красноярская региональная энергетическая компания" на реализацию мероприятий по капитальному ремонту тепловых сетей на территории Богучанского района Красноярского края в 2023-2024гг	10.11.2023
31	Постановление № 1152-п	О внесении изменений в постановление администрации Богучанского района от 02.02.2023 № 85-п "О предоставлении энергоснабжающим организациям компенсации выпадающих доходов, возникающих в результате поставки населению по регулируемым ценам (тарифам) электрической энергии, вырабатываемой дизельными электростанциями на территории Богучанского района"	14.11.2023
32	Постановление № 1212-п	О внесении изменений в постановление администрации Богучанского района от 20.01.2023 № 40-п "О предоставлении исполнителям коммунальных услуг субсидии на компенсацию части платы граждан за коммунальные	27.11.2023

		услуги в 2023 году"	
33	Постановление 109-п	О предоставлении энергоснабжающим организациям компенсации выпадающих доходов, возникающих в результате поставки населению по регулируемым ценам (тарифам) электрической энергии, вырабатываемой дизельными электростанциями на территории Богучанского района	05.02.2024
34	Постановление 110-п	О предоставлении исполнителям коммунальных услуг субсидии на компенсацию части платы граждан за коммунальные услуги в 2024 году	05.02.2024
35	Постановление 162-п	О внесении изменений в постановление администрации Богучанского района от 28.06.2022 №570-п "Об утверждении Порядка подвоза питьевой воды населению, проживающих в жилых домах, не обеспеченных централизованным водоснабжением на территории Богучанского района	16.02.2024

Статус (муниципальная программа, подпрограмма)	Наименование программы, подпрограммы	Наименование главного распорядителя бюджетных средств	ГР БС				
				очередной финансовый год 2023	очередной финансовый год 2024	первый год планового периода 2025	второй год планового периода 2026
1	2	3	4	5	6	7	8
Муниципальная программа	"Реформирование и модернизация жилищно-коммунального хозяйства и повышение энергетической эффективности"	всего расходные обязательства по программе	X	490 993 275,29	667 203 794,00	258 240 884,00	258 240 884,00
		в том числе по ГРБС:					
		Администрация Богучанского района	806	392 910 868,98	654 158 292,00	246 685 382,00	246 685 382,00
		Муниципальное казенное учреждение "Муниципальная пожарная часть № 1"	880	0,00	0,00	0,00	0,00
		МКУ "Муниципальная служба Заказчика"	830	94 478 055,79	10 000 000,00	10 000 000,00	10 000 000,00
		Управление образования администрации Богучанского района	875	1 200 000,00	600 000,00	600 000,00	600 000,00
		МКУ	856	600	600	600	600

		«Управление культуры, физической культуры, спорта и молодежной политики Богучанского района»		000,00	000,00	000,00	000,00
		УМС Богучанского района	863	1 804 350,52	1 845 502,00	355 502,00	355 502,00
Подпрограмма	"Создание условий для безубыточной деятельности организаций жилищно-коммунального комплекса Богучанского района"	всего расходные обязательства по подпрограмме	X	246 079 721,31	247 649 582,00	246 685 382,00	246 685 382,00
		в том числе по ГРБС:					
		Администрация Богучанского района	806	246 079 721,31	247 649 582,00	246 685 382,00	246 685 382,00
		Муниципальное казенное учреждение "Муниципальная пожарная часть № 1"	880	0,00	0,00	0,00	0,00
Подпрограмма	"Организация проведения капитального ремонта общего имущества в многоквартирных домах, расположенных на территории Богучанского района"	всего расходные обязательства по подпрограмме	X	273 836,85	355 502,00	355 502,00	355 502,00
		в том числе по ГРБС:					
		УМС Богучанского района	863	273 836,85	355 502,00	355 502,00	355 502,00
Подпрограмма	"Энергосбережение и повышение энергетической эффективности на территории Богучанского района"	всего расходные обязательства по подпрограмме	X	1 800 000,00	1 200 000,00	1 200 000,00	1 200 000,00
		в том числе по ГРБС:					
		Управление образования администрации Богучанского района	875	1 200 000,00	600 000,00	600 000,00	600 000,00
		МКУ «Управление культуры, физической	856	600 000,00	600 000,00	600 000,00	600 000,00

		культуры, спорта и молодежной политики Богучанского района»					
Подпрограмма	"Реконструкция и капитальный ремонт объектов коммунальной инфраструктуры муниципального образования Богучанский район"	всего расходные обязательства по подпрограмме	X	242 799 203,46	412 248 710,00	10 000 000,00	10 000 000,00
		в том числе по ГРБС:					
		МКУ "Муниципальная служба Заказчика"	830	94 478 055,79	10 000 000,00	10 000 000,00	10 000 000,00
		Администрация Богучанского района	806	146 831 147,67	400 758 710,00	0,00	0,00
		УМС Богучанского района	863	1 490 000,00	1 490 000,00	0,00	0,00
Подпрограмма	"<Чистая вода> на территории муниципального образования Богучанский район"	всего расходные обязательства по подпрограмме	X	40 513,67	0,00	0,00	0,00
		в том числе по ГРБС:					
		УМС Богучанского района	863	40 513,67	0,00	0,00	0,00
		МКУ "Муниципальная служба Заказчика"	830	0,00	0,00	0,00	0,00
Подпрограмма	"Развитие информационного сообщества на территории Богучанского района"	всего расходные обязательства по подпрограмме	X	0,00	5 750 000,00	0,00	0,00
		в том числе по ГРБС:					
		Администрация Богучанского района	806	0,00	5 750 000,00	0,00	0,00

Приложение № 5
к постановлению администрации
Богучанского района
от 30.08.2024 № 787-
п

Ресурсное обеспечение и прогнозная оценка расходов на реализацию целей муниципальной программы Богучанского района с учетом источников финансирования, в том числе по уровням бюджетной системы

Статус	Наименование муниципальной программы, подпрограммы муниципальной программы	Источник финансирования	Оценка расходов (рублей), годы				
			текущий финансовый год 2023	очередной финансовый год 2024	первый год планового периода 2025	второй год планового периода 2026	Итого на период 2023-2026гг.
1	2	3	5	6	7		8
Муниципальная программа	"Реформирование и модернизация жилищно-коммунального хозяйства и повышение энергетической эффективности"	Всего	490 993 275,29	667 203 794,00	258 240 884,00	258 240 884,00	1 674 678 837,2 9
		в том числе:					
		федеральный бюджет	0,00	0,00	0,00	0,00	0,00
		краевой бюджет	467 369 227,40	647 427 460,00	239 960 300,00	239 960 300,00	1 594 717 287,4 0
		районный бюджет	23 624 047,89	19 776 334,00	18 280 584,00	18 280 584,00	79 961 549,8 9
		внебюджетные источники	0,00	0,00	0,00	0,00	0,00
		бюджеты муниципальных образований	0,00	0,00	0,00	0,00	0,00
		юридические лица	0,00	0,00	0,00	0,00	0,00
Подпрограмма	"Создание условий для безубыточной деятельности организаций жилищно-коммунального комплекса Богучанского"	Всего	246 079 721,31	247 649 582,00	246 685 382,00	246 685 382,00	987 100 067,3 1
		в том числе:					
		федеральный бюджет	0,00	0,00	0,00	0,00	0,00
		краевой бюджет	238 859 900,00	240 924 500,00	239 960 300,00	239 960 300,00	959 705

	района"						000,00
		районный бюджет	7 219 821,31	6 725 082,00	6 725 082,00	6 725 082,00	27 395 067,31
		внебюджетные источники	0,00	0,00	0,00	0,00	0,00
		бюджеты муниципальных образований	0,00	0,00	0,00	0,00	0,00
		юридические лица	0,00	0,00	0,00	0,00	0,00
Подпрограмма	"Организация проведения капитального ремонта общего имущества в многоквартирных домах, расположенных на территории Богучанского района"	Всего	273 836,85	355 502,00	355 502,00	355 502,00	1 340 342,85
		в том числе:					
		федеральный бюджет	0,00	0,00	0,00	0,00	0,00
		краевой бюджет	0,00	0,00	0,00	0,00	0,00
		районный бюджет	273 836,85	355 502,00	355 502,00	355 502,00	1 340 342,85
		внебюджетные источники	0,00	0,00	0,00	0,00	0,00
		бюджеты муниципальных образований	0,00	0,00	0,00	0,00	0,00
		юридические лица	0,00	0,00			0,00
Подпрограмма	"Энергосбережение и повышение энергетической эффективности на территории Богучанского района"	Всего	1 800 000,00	1 200 000,00	1 200 000,00	1 200 000,00	5 400 000,00
		в том числе:					
		федеральный бюджет	0,00	0,00	0,00	0,00	0,00
		краевой бюджет	0,00	0,00	0,00	0,00	0,00
		районный бюджет	1 800 000,00	1 200 000,00	1 200 000,00	1 200 000,00	5 400 000,00
		внебюджетные источники	0,00	0,00	0,00	0,00	0,00
		бюджеты муниципальных образований	0,00	0,00	0,00	0,00	0,00
		юридические лица	0,00	0,00	0,00	0,00	0,00
Подпрограмма	"Реконструкция и капитальный ремонт объектов коммунальной инфраструктуры муниципальног	Всего	242 799 203,46	412 248 710,00	10 000 000,00	10 000 000,00	675 047 913,46
		в том числе:					
		федеральный бюджет	0,00	0,00	0,00	0,00	0,00
		краевой бюджет	228 509 327,40	400 758 710,00	0,00	0,00	629 268

	о образования Богучанский район"						037,40
		районный бюджет	14 289 876,06	11 490 000,00	10 000 000,00	10 000 000,00	45 779 876,06
		внебюджетные источники	0,00	0,00	0,00	0,00	0,00
		бюджеты муниципальных образований	0,00	0,00	0,00	0,00	0,00
		юридические лица	0,00	0,00	0,00	0,00	0,00
Подпрограмма	"Развитие информационного сообщества на территории Богучанского района"	Всего	0,00	5 750 000,00	0,00	0,00	5 750 000,00
		в том числе:					
		федеральный бюджет	0,00	0,00	0,00	0,00	0,00
		краевой бюджет	0,00	5 744 250,00	0,00	0,00	5 744 250,00
		районный бюджет	0,00	5 750,00	0,00	0,00	5 750,00
		внебюджетные источники	0,00	0,00	0,00	0,00	0,00
		бюджеты муниципальных образований	0,00	0,00	0,00	0,00	0,00
		юридические лица	0,00	0,00	0,00	0,00	0,00
Подпрограмма	"<Чистая вода> на территории муниципального образования Богучанский район"	Всего	40 513,67	0,00	0,00	0,00	40 513,67
		в том числе:					
		федеральный бюджет	0,00	0,00	0,00	0,00	0,00
		краевой бюджет	0,00	0,00	0,00	0,00	0,00
		районный бюджет	40 513,67	0,00	0,00	0,00	40 513,67
		внебюджетные источники	0,00	0,00	0,00	0,00	0,00
		бюджеты муниципальных образований	0,00	0,00	0,00	0,00	0,00
		юридические лица	0,00	0,00	0,00	0,00	0,00

Приложение № 6 к постановлению администрации Богучанского района от 30.08.2024 № 787-п

Приложение № 8 к муниципальной программе Богучанского района «Реформирование и модернизация жилищно-коммунального хозяйства и повышение энергетической эффективности»

Подпрограмма

1. Паспорт подпрограммы

Наименование подпрограммы	«Реконструкция и капитальный ремонт объектов коммунальной инфраструктуры муниципального образования Богучанский район» (далее – подпрограмма)
Наименование муниципальной программы, в рамках которой реализуется подпрограмма	«Реформирование и модернизация жилищно-коммунального хозяйства и повышение энергетической эффективности»
Муниципальный заказчик – координатор подпрограммы	Администрация Богучанского района (отдел жилищной политики, транспорта и связи)
Исполнители мероприятий подпрограммы, главные распорядители бюджетных средств	МКУ «Муниципальная служба Заказчика» УМС Богучанского района
Цель и задачи подпрограммы	Создание условий для приведения коммунальной инфраструктуры в надлежащее состояние, обеспечивающие комфортные условия проживания в муниципальном образовании Богучанский район. Для реализации цели необходимо решение следующей задачи: 1. Обеспечение надежной эксплуатации объектов коммунальной инфраструктуры муниципального образования Богучанский район.
Показатели результативности	Перечень и динамика изменения показателей результативности представлены в приложении № 1 к подпрограмме
Сроки реализации подпрограммы	2023 – 2026 годы
Объемы и источники финансирования подпрограммы на период действия подпрограммы с указанием на источники финансирования по годам реализации подпрограммы	Общий объем финансирования подпрограммы составляет: 675 047 913,46 рублей, из них: в 2023 году – 242 799 203,46 рублей; в 2024 году – 412 248 710,00 рублей; в 2025 году – 10 000 000,00 рублей; в 2026 году – 10 000 000,00 рублей. в т.ч: федеральный бюджет – 0,00 рублей, из них: в 2023 году – 0,00 рублей; в 2024 году – 0,00 рублей; в 2025 году – 0,00 рублей; в 2026 году – 0,00 рублей; краевой бюджет – 630 758 037,40 рублей, из них: в 2023 году – 228 509 327,40 рублей; в 2024 году – 412 248 710,00 рублей; в 2025 году – 0,00 рублей; в 2026 году – 0,00 рублей. Районный бюджет – 44 289 876,06 рублей, из них: в 2023 году – 14 289 876,06 рублей; в 2024 году – 10 000 000,00 рублей; в 2025 году – 10 000 000,00 рублей; в 2026 году – 10 000 000,00 рублей.
Система организации контроля за исполнением подпрограммы	Администрация Богучанского района (отдел жилищной политики, транспорта и связи); МКУ «Муниципальная служба Заказчика»; УМС Богучанского района.

2. Основные разделы подпрограммы

2.1. Постановка общерайонной проблемы и обоснование необходимости разработки подпрограммы.

Коммунальный комплекс Богучанского района (далее - район) характеризуется: значительным уровнем износа объектов коммунального назначения;

сверхнормативными потерями энергоресурсов на всех стадиях от производства до потребления, составляющие до 50%, вследствие эксплуатации устаревшего технологического оборудования с низким коэффициентом полезного действия;

высокой себестоимостью производства коммунальных услуг из-за сверхнормативного потребления энергоресурсов, наличия нерационально функционирующих затратных технологических схем и низкого коэффициента использования установленной мощности и, вследствие этого, незначительной инвестиционной привлекательностью объектов;

отсутствием на некоторых водозаборных сооружениях очистки питьевой воды и недостаточной степени очистки сточных вод на значительном числе объектов водопроводно-канализационного хозяйства.

Услуги в сфере теплоснабжения жилищно-коммунального хозяйства предоставляют 42 котельных (в т.ч. 38 муниципальных), из них 16 теплоисточников мощностью менее 3 Гкал/ч (60%), которые обеспечивают реализацию потребителям тепловой энергии. Котельные крайне неэкономичны, характеризуются устаревшими конструкциями, отсутствием автоматического регулирования и средств контроля, высокой долей ручного труда.

Установленное котельное и вспомогательное оборудование в большей части морально устарело. Фактические потери тепловой энергии в некоторых коммунальных сетях достигают до 26%. Из общего количества установленных котлов в котельных коммунального комплекса только 35% автоматизированы. Отсутствие на котельных малой мощности водоподготовки ведет к сокращению срока эксплуатации котельного оборудования, отсутствие в котельных оборудования по очистке дымовых газов создает неблагоприятную экологическую обстановку в поселениях района.

В настоящее время из 146 км сетей теплоснабжения, износ которых составляет 80%.

Основными источниками водоснабжения населения Богучанского района являются напорные и безнапорные подземные источники.

Централизованным водоснабжением в районе обеспечено 51,38% населения, нецентрализованными водоисточниками пользуется 48,62% потребителей. Доля жителей, пользующихся привозной водой, составляет 11,0%.

Доля населения района, обеспеченного доброкачественной питьевой водой, составляет 91,4%.

Несоответствие качества подземных водоисточников требованиям СанПиН по санитарно-химическим показателям обуславливается повышенным природным содержанием в воде железа, солей жесткости, фторидов, марганца. Из-за повышенного загрязнения водоисточников традиционно применяемые технологии обработки воды стали в большинстве случаев недостаточно эффективными.

В настоящее время из 191,410 км сетей водоснабжения – 124,46 км требуют замены.

Действующие очистные сооружения канализации не обеспечивают требуемой степени очистки сточных вод. Очистные сооружения канализации приняты в эксплуатацию с 1976 года и требуют капитального ремонта.

Канализационные очистные сооружения, выполняющие барьерную функцию и осуществляющие очистку сточных вод, эксплуатируются в течении более 40 лет без проведения реконструкции, не обеспечивают необходимую степень очистки в соответствии с требованием действующего природоохранного законодательства.

В районе существует проблема обеспечения объектов теплоснабжения, водозаборных и водоочистных сооружений, сооружений канализации резервными, в т.ч. автономными, источниками электроснабжения. Отсутствие резервного электроснабжения было обусловлено и объективными причинами, такими, как наличие одной подстанции на вводе в населенный пункт и отсутствием независимого резервного ввода линии электропередач, а также значительной удаленностью от магистральных электрических сетей.

Электроснабжение северных территорий и поселений, удаленных от централизованной системы энергоснабжения, обеспечивается 4 автономными энергоисточниками (дизельными электростанциями) суммарной мощностью 490 кВт, работающими на жидком топливе. Энергооборудование большинства станций имеет износ 60%. Подача электроэнергии потребителям производится по электрическим сетям протяженностью 14,29 км.

В настоящее время проблемой муниципальных образований района остается изношенность основных фондов предприятий жилищно-коммунального комплекса и связанные с этим качество и гарантия предоставления коммунальных услуг потребителям.

Высокий износ основных фондов предприятий жилищно-коммунального комплекса района обусловлен:

недостаточным объемом бюджетного и частного финансирования;

ограниченностью собственных средств предприятий на капитальный ремонт, реконструкцию и обновление основных фондов;

наличием сверхнормативных затрат энергетических ресурсов на производство;

высоким уровнем потерь воды и тепловой энергии в процессе производства и транспортировки ресурсов до потребителей.

Морально и физически устаревшее оборудование является энергоёмким, с низким коэффициентом полезного действия и значительным расходом энергоресурсов. Существующие технологические схемы функционируют нерационально и имеют низкий коэффициент использования мощности установленного оборудования. Транспортные схемы (инженерные коммуникации) формировались зачастую хаотично, без соответствующих гидравлических расчётов и схем развития населенных пунктов, используемые материалы проложенных коммуникаций не долговечны.

Для решения проблем, связанных с техническим состоянием объектов коммунальной инфраструктуры, необходимо увеличение объемов реконструкции и модернизации таких объектов с применением энергосберегающих материалов и технологий.

Принятие подпрограммы обусловлено необходимостью предупреждения ситуаций, которые могут привести к нарушению функционирования систем жизнеобеспечения населения муниципальных образований Богучанского района, предотвращения критического уровня износа объектов коммунальной инфраструктуры, повышения надежности предоставления коммунальных услуг потребителям требуемого объема и качества.

Решение поставленных задач восстановления и модернизации коммунального комплекса района соответствует установленным приоритетам социально-экономического развития района и возможно только программными плановыми методами, в том числе с использованием мер краевой поддержки.

2.2. Основная цель и задачи, этапы и сроки выполнения подпрограммы, показатели результативности

Целью подпрограммы является создание условий для приведения коммунальной инфраструктуры в надлежащее состояние, обеспечивающие комфортные условия проживания в муниципальном образовании Богучанский район.

Основной задачей является обеспечение надежной эксплуатации объектов коммунальной инфраструктуры муниципального образования Богучанский район.

В рамках настоящей задачи планируется провести капитальный ремонт сетей тепло-, водоснабжения, сетей водоснабжения, а также капитальный ремонт котлов, объектов теплоснабжения, водоснабжения, водоотведения.

Срок реализации подпрограммы: 2023 -2026 годы.

Промежуточные и конечные социально-экономические результаты решения проблем отрасли характеризуются показателями результативности выполнения подпрограммы.

В рамках задач, стоящих перед администрацией Богучанского района сформирована подпрограмма.

В основу механизма реализации подпрограммы заложены следующие принципы, обеспечивающие обоснованный выбор мероприятий подпрограммы и сбалансированное решение основных задач:

консолидация средств для реализации приоритетных направлений развития коммунального комплекса Богучанского района;

эффективное целевое использование средств краевого и районного бюджетов в соответствии с установленными приоритетами для достижения целевых индикаторов подпрограммы;

системный подход, комплексность, концентрация на самых важных направлениях, наличие нескольких вариантов решения проблем;

оценка потребностей в финансовых средствах;

оценка результатов и социально-экономической эффективности подпрограммы, которая осуществляется на основе мониторинга показателей результативности.

К компетенции администрации Богучанского района (отдел лесного хозяйства, жилищной политики, транспорта и связи), как муниципального заказчика – координатора подпрограммы относятся:

разработка нормативных актов, необходимых для реализации подпрограммы;

разработка предложений по уточнению перечня, затрат и механизма реализации подпрограммных мероприятий;

определение критериев и показателей эффективности, организация мониторинга реализации подпрограммы;

обеспечение целевого, эффективного расходования средств, предусмотренных на реализацию подпрограммы;

подготовка ежегодного отчета о ходе реализации подпрограммы.

Достижимость и измеримость поставленной цели обеспечиваются за счет установления значений показателей результативности на весь период действия подпрограммы по годам ее реализации.

Перечень показателей результативности подпрограммы представлен в приложении № 1 к настоящей подпрограмме.

2.3. Механизм реализации подпрограммы

Механизм реализации определяет комплекс мер, осуществляемых исполнителем подпрограммы в целях повышения эффективности реализации мероприятий подпрограммы и достижения показателей результативности.

Администрация Богучанского района (отдел лесного хозяйства, жилищной политики, транспорта и связи), как муниципальный заказчик – координатор подпрограммы, осуществляет:

планирование реализации мероприятий подпрограммы, в том числе контроль соответствия отдельных мероприятий требованиям и содержанию подпрограммы, обеспечение согласованности их выполнения;

общую координацию мероприятий подпрограммы, выполняемых в увязке с мероприятиями других муниципальных программ;

мониторинг эффективности реализации мероприятий подпрограммы и расходования выделяемых бюджетных средств, подготовку отчетов о ходе реализации подпрограммы;

внесение предложений о корректировке мероприятий подпрограммы в соответствии с основными параметрами и приоритетами социально-экономического развития Богучанского района.

Исполнителями мероприятий подпрограммы и главными распорядителями бюджетных средств подпрограммы являются МКУ «Муниципальная служба Заказчика», УМС Богучанского района, которые осуществляют расходование бюджетных средств в порядке, установленном Федеральным законом от 05.04.2013 № 44-ФЗ «О контрактной системе в сфере закупок товаров, работ, услуг для обеспечения государственных и муниципальных нужд».

Комплекс мер, осуществляемых исполнителем подпрограммы, заключается в реализации организационных, экономических и правовых механизмов. Последовательность выполнения подпрограммных мероприятий, принципы и критерии выбора исполнителей и получателей муниципальных услуг, а также отбора территорий для реализации подпрограммных мероприятий представлены в следующих нормативных правовых актах:

Федеральный закон от 27.07.2010 № 190-ФЗ «О теплоснабжении»;

Федеральный закон от 07.12.2011 № 416-ФЗ «О водоснабжении и водоотведении».

2.4. Управление подпрограммой и контроль за ходом ее выполнения

Управление подпрограммой и контроль за ходом ее выполнения осуществляется в соответствии с Порядком принятия решений о разработке муниципальных программ Богучанского района, их формировании и реализации, утвержденного постановлением администрации Богучанского района от 17.07.2013 № 849-п.

Ответственными за подготовку и представление отчетных данных является администрация Богучанского района (отдел лесного хозяйства, жилищной политики, транспорта и связи) в сроки установленные постановлением администрации Богучанского района от 17.07.2013 № 849-п.

Контроль за целевым и эффективным использованием средств, предусмотренных на реализацию мероприятий подпрограммы, осуществляется администрацией Богучанского района (отдел лесного хозяйства, жилищной политики, транспорта и связи), МКУ «Муниципальная служба Заказчика», УМС Богучанского района.

2.5. Оценка социально-экономической эффективности от реализации подпрограммы

Планируемое изменение показателей, характеризующих уровень развития и модернизации объектов коммунальной инфраструктуры, а также экономический эффект в результате реализации мероприятий подпрограммы, представлены в приложении № 1 к настоящей подпрограмме.

Проведенный капитальный ремонт позволит снизить критический уровень износа объектов коммунальной инфраструктуры, повысить надежность предоставления коммунальных услуг потребителям требуемого объема и качества, и как следствие, улучшить качественный уровень жизни населения района.

Подпрограмма не содержит мероприятий, направленных на изменение состояния окружающей среды.

Увеличение доходов районного бюджета от реализации подпрограммы не предполагается.

2.6. Мероприятия подпрограммы

Перечень мероприятий подпрограммы приведен в приложении № 2 к настоящей подпрограмме.

2.7. Обоснование финансовых, материальных и трудовых затрат (ресурсное обеспечение подпрограммы) с указанием источников финансирования

Общий объем финансирования подпрограммы представлен в приложении № 2 к настоящей подпрограмме.

При предоставлении субсидии из краевого бюджета на реализацию мероприятий настоящей подпрограммы в рамках государственной программы Красноярского края финансовые затраты подлежат корректировке.

Дополнительных материальных и трудовых затрат на реализацию подпрограммы не потребуется.

Приложение
№ 7
к
постановле
нию
администрац
ии
Богучанского
района от
30.08.2024 №
787-п
Приложение
№ 2
к
подпрограмм
е
«Реконструкц
ия и
капитальный
ремонт
объектов
коммунально
й
инфраструкт
уры
муниципальн
ого
образования
Богучанский
район»

Перечень мероприятий подпрограммы с указанием объема средств на их реализацию и ожидаемых результатов

Наименование программы, подпрограммы	Главный распорядитель бюджетных средств	Код бюджетной классификации			Расходы по годам реализации подпрограммы (рублей)					Ожидаемый результат от реализации подпрограммного мероприятия (в натуральном выражении)
		ГР БС	Рз Пр	ЦСР	финансовый год 2023	финансовый год 2024	первый год планового периода 2025	второй год планового периода 2026	Итого на период 2023 - 2026 гг.	
1	2	3	4	5	7	8	9	10	11	
Муниципальная программа «Реформирование и модернизация жилищно-коммунального хозяйства и повышение энергетической эффективности»										
Подпрограмма «Реконструкция и капитальный ремонт объектов коммунальной инфраструктуры муниципального образования Богучанский район»										
Цель подпрограммы: Создание условий для приведения коммунальной инфраструктуры в надлежащее состояние, обеспечивающие комфортные условия проживания в муниципальном образовании Богучанский район										

Задача 1. Обеспечение надежной эксплуатации объектов коммунальной инфраструктуры муниципального образования Богучанский район										
1.1. Капитальный ремонт сетей тепло-, водоснабжения	Муниципальная служба Заказчика	830	05 02	0350080 000	10 751 409,99	-	0,00	0,00	10 751 409,99	На 2023 год: 1. Строительство сетей теплоснабжения для присоединения проектируемого Физкультурно-оздоровительного комплекса в с. Богучаны Богучанского района; 2. Оплата (частичная) контракта прошлого года капитального ремонта сетей в с. Богучаны, ул.Новая-ул. Кольцевая (276116,40 руб)
	Администрация Богучанского района	806	05 02	0350097 110	145 785 100,00	400 758 710,00	0,00	0,00	546 543 810,00	На 2023-2024 год: Капитальный ремонт сетей теплоснабжения в с.Богучаны, в с. Чунояр, в п. Таёжный. Средства единого казначейского счета-бюджетного кредита (федерация)

		806	05 02	0350080 010	1 046 047,67	-	0,00	0,00	1 046 047, 67	На 2023 год :На проведение государственной экспертизы проектной документации и в части проверки достоверности и определения сметной стоимости капитального ремонта объектов капитального строительства (капитальный ремонт тепловой совместно с водопроводной) для п.Шиверский , п.Нижнетеря нск, п.Хребтовый, п. Невонка, с. Богучаны, п. Чунояр, п. Осиновый.
	МКУ «Муниципальная служба Заказчика»	830	05 02	03500S 5710	83 226 645,80	0,00	0,00	0,00	83 226 645, 80	В 2023 году:
										1. Капитальный ремонт сетей тепловодоснабжения по ул.Новая, п. Таёжный;
										2. Капитальный ремонт сетей тепловодоснабжения от жилого дома №27 по ул. Береговая в п. Манзя;
										3. Капитальный ремонт сетей тепловодоснабжения по ул. Киевская от 53 ТК2а в п. Хребтовый;

									4. Капитальный ремонт сетей тепловодоснабжения от ЗТК11 по ул.Юбилейная в п. Артюгино;	
									5. Капитальный ремонт сетей тепловодоснабжения от ЗОТК12 по ул.Береговая, ул.Молодёжная, ул.Спортивная в п. Нижнетерянский;	
									6. Капитальный ремонт сетей тепловодоснабжения по ул. Быковского от 7ТК10 в с. Богучаны;	
									7. Капитальный ремонт участка сетей теплоснабжения по ул.Быковского от 7ТК10 в с. Богучаны;	
									8. Капитальный ремонт сетей холодного водоснабжения от 12ВК8 ул.Красноармейская в с. Богучаны;	
									9. Капитальный ремонт сетей холодного водоснабжения по ул. Новая-ул. Кольцевая в с. Богучаны.	
				0350080000	0,00	30978,49	0,00	0,00	30978,49	На 2024 год: на ПСД для объекта "Строительство напорного водопровода по ул. Энтузиастов" в с.

										Богучаны.
				0350080 000	0,00	9 969 021,51	10 000 000,00	10 000 000,00	29 969 021, 51	На 2024 год: на ремонт водозаборны х сооружений в п. Артюгино, п. Пинчуга, п. Осиновый Мыс, п. Ангарский
				03500Ч 0010	500 000,00	0,00	0,00	0,00	500 000, 00	В 2023 году: Техническое обследование скважины в п. Октябрьский
	УМС Богучанск ого района	863	05 02	035008 Ф000	1 490 000,00	1 490 000,00	0,00	0,00	2 980 000, 00	В 2023-2024 году: Приобретени е дизель- генератора для п. Беяки
Итого по подпрограмме:					242 799 203,46	412 248 710,00	10 000 000,00	10 000 000,00	675 047 913, 46	
В том числе по источникам финансирования									-	
федеральный бюджет					-	-	-	-	-	
краевой бюджет					228 509 327,40	400 758 710,00	-	-	629 268 037, 40	
районный бюджет					14 289 876,06	11 490 000,00	10 000 000,00	10 000 000,00	45 779 876, 06	

Приложение № 8 к
постановлению администрации
Богучанского района от 30.08.2024 № 787-п

Приложение № 12
к муниципальной программе Богучанского района
«Реформирование и модернизация жилищно-коммунального хозяйства
и повышение энергетической эффективности»

Подпрограмма

«Развитие информационного общества Богучанского района»

1. Паспорт подпрограммы

Наименование подпрограммы	«Развитие информационного общества Богучанского района» (далее - подпрограмма)
Наименование муниципальной программы, в рамках которой реализуется подпрограмма	«Реформирование и модернизация жилищно-коммунального хозяйства и повышение энергетической эффективности»
Муниципальный заказчик – координатор подпрограммы	Администрация Богучанского района (отдел жилищной политики, транспорта и связи)
Исполнители мероприятий подпрограммы, главные распорядители бюджетных средств	Администрации Богучанского района
Цели и задачи подпрограммы	Обеспечение качественными и доступными услугами связи, а также услугами по предоставлению доступа к информационно-телекоммуникационной инфраструктуре. Для реализации цели необходимо решить следующие задачи: 1. Создание условий для развития услуг связи в малочисленных и труднодоступных населенных пунктах Богучанского района (в п. Кежек)
Целевые индикаторы	- количество малочисленных и труднодоступных населенных пунктов Богучанского района, обеспеченных доступом в сеть интернет, ранее не имевших такую возможность – 1
Сроки реализации подпрограммы	2023 – 2026 годы
Объемы и источники финансирования подпрограммы на период действия подпрограммы с указанием на источники финансирования по годам реализации подпрограммы	Общий объем финансирования программы составляет: 5 750 000,00 рублей, из них по годам: 2023 год – 0,00 рублей; 2024 год – 5 750 000,00 рублей; 2025 год – 0,00 рублей; 2026 год – 0,00 рублей. Краевого бюджета: 5 744 250,00 рублей, из них: 2023 год – 0,00 рублей; 2024 год – 5 744 250,00 рублей; 2025 год – 0,00 рублей; 2026 год – 0,00 рублей. Районный бюджет: 5 750,00 рублей, из них: 2023 год – 0,00 рублей; 2024 год – 5 750,00 рублей; 2025 год – 0,00 рублей; 2026 год – 0,00 рублей.
Система организации контроля за исполнением подпрограммы	Администрация Богучанского района (отдел жилищной политики, транспорта и связи).

2. Основные разделы подпрограммы

2.1. Постановка общерайонной проблемы и обоснование необходимости разработки подпрограммы.

Гарантированное обеспечение населения Богучанского района услугами связи является одним из главных приоритетов социальной политики района.

В районе действуют два оператора стационарной связи – «Сибирьтелеком», «Альфаком», ЗАО «Искра»

Организована работа четырех операторов сотовой связи - «Теле2», «Билайн», «МТС» и «Мегафон». Сотовой связью охвачено 93 % от общего количества населенных пунктов района.

Решение проблемы развития услуг связи на территории муниципального образования Богучанский район необходимо решать программно-целевым методом, основываясь на анализе состояния и основных тенденций развития услуг связи в малочисленных и труднодоступных населенных пунктах Богучанского района.

Необходимость решения проблемы организации услуг связи программно-целевым методом обусловлена следующими причинами:

1. Невозможностью комплексного решения проблемы в требуемые сроки за счет использования действующего рыночного механизма.

2. Комплексным характером проблемы и необходимостью координации действий по ее решению. Повышение эффективности использования различных видов информационно-телекоммуникационных услуг требует координации действий поставщиков и потребителей услуг, выработки общей технической

политики, согласования договорных условий, сохранения баланса и устойчивости работы информационно-телекоммуникационной инфраструктуры.

3. Недостатком средств местного бюджета для финансирования комплекса мероприятий по организации услуг связи.

4. Необходимостью обеспечить выполнение задач социально-экономического развития, поставленных на федеральном, региональном и местном уровнях.

5. Необходимостью повышения эффективности расходования бюджетных средств и снижения рисков развития муниципального образования.

В предстоящий период решение этих вопросов без применения программно-целевого метода не представляется возможным.

2.2 Основная цель, задачи, этапы и сроки выполнения подпрограммы, целевые индикаторы

Программно-целевой метод позволит решить проблему по организации услуг связи в Богучанском районе. Гарантированное обеспечение услугами связи жителей района послужило выбором подпрограммных мероприятий.

Целью подпрограммы является обеспечение качественными и доступными услугами связи, а также услугами по предоставлению доступа к информационно-телекоммуникационной инфраструктуре.

Основной задачей является создание условий для развития услуг связи в малочисленных и труднодоступных населенных пунктах Богучанского района.

В рамках настоящей задачи планируется организация услуг беспроводного широкополосного доступа в сеть Интернет.

Срок реализации подпрограммы: 2024 - 2026 годы.

Промежуточные и конечные социально-экономические результаты решения проблем отрасли характеризуются целевыми индикаторами выполнения подпрограммы.

В рамках задач, стоящих перед администрацией Богучанского района сформирована данная подпрограмма.

Для достижения установленной цели подпрограммой предусматривается решение следующих основных задач:

- эффективное целевое использование средств краевого и районного бюджетов в соответствии с установленными приоритетами для достижения целевых индикаторов подпрограммы;
- оценка результатов и социально-экономической эффективности подпрограммы, которая осуществляется на основе мониторинга целевых индикаторов.

Социально-экономическая эффективность реализации мероприятий подпрограммы заключается в следующем:

- формировании положительного общественного мнения о проводимых преобразованиях, повышении статуса органов государственной власти и местного самоуправления Красноярского края, повышении эффективности их деятельности и повышением качества муниципальных услуг;
- для исключения негативных последствий реализации мероприятий все организационные, правовые и технические решения в этом направлении должны обеспечивать комфортные условия жизнедеятельности человека, повышение качества и уровня жизни населения, развитие экономики и социальной сферы на территории муниципального образования.

К компетенции администрации Богучанского района (отдел жилищной политики, транспорта и связи) как муниципального заказчика – координатора подпрограммы в области реализации мероприятий относятся:

- разработка нормативных актов, необходимых для реализации подпрограммы;
- разработка предложений по уточнению перечня, затрат и механизма реализации подпрограммных мероприятий;
- определение критериев и показателей эффективности, организация мониторинга реализации подпрограммы;
- обеспечение целевого, эффективного расходования средств, предусмотренных на реализацию подпрограммы;
- подготовка ежегодного отчета о ходе реализации подпрограммы.

Достижимость и измеримость поставленной цели обеспечиваются за счет установления значений целевых индикаторов на весь период действия подпрограммы по годам ее реализации.

Целевые индикаторы и показатели результативности подпрограммы представлены в приложении 1 к настоящей подпрограмме.

2.3 Механизм реализации подпрограммы

Механизм реализации определяет комплекс мер, осуществляемых исполнителем подпрограммы в целях повышения эффективности реализации мероприятий подпрограммы и достижения целевых индикаторов.

Администрация Богучанского района (отдел жилищной политики, транспорта и связи), как муниципальный заказчик – координатор подпрограммы осуществляет:

- планирование реализации мероприятий подпрограммы, в том числе контроль соответствия отдельных мероприятий требованиям и содержанию подпрограммы, обеспечение согласованности их выполнения;

- общую координацию мероприятий подпрограммы, выполняемых в увязке с мероприятиями других муниципальных программ;

- мониторинг эффективности реализации мероприятий подпрограммы и расходования выделяемых бюджетных средств, подготовку отчетов о ходе реализации подпрограммы;

- внесение предложений о корректировке мероприятий подпрограммы в соответствии с основными параметрами и приоритетами социально-экономического развития Богучанского района.

Исполнителем мероприятий подпрограммы и главными распорядителями бюджетных средств подпрограммы является администрация Богучанского района, которая осуществляет расходование бюджетных средств в соответствии с Федеральным законом от 05.04.2013 № 44-ФЗ «О контрактной системе в сфере закупок товаров, работ, услуг для обеспечения государственных и муниципальных нужд».

В основу механизма реализации подпрограммы заложены следующие принципы:

- эффективное целевое использование средств краевого и районного бюджетов в соответствии с установленными приоритетами для достижения целевых индикаторов подпрограммы;

- системный подход, комплексность, концентрация на самых важных направлениях;

- оценка потребностей в финансовых средствах;

- оценка результатов и социально-экономической эффективности подпрограммы, которая осуществляется на основе мониторинга целевых индикаторов.

Комплекс мер, осуществляемых исполнителем подпрограммы, заключается в реализации организационных, экономических и правовых механизмов. Последовательность выполнения подпрограммных мероприятий, принципы и критерии выбора исполнителей и получателей услуг, а также отбора территорий для реализации подпрограммных мероприятий представлены в следующих нормативных правовых актах:

Федеральный закон «О связи» от 07.07.2003 № 126-ФЗ;

Постановление Правительства Красноярского края от 30.09.2013 №504-п «Об утверждении государственной программы Красноярского края «Развитие информационного общества».

2.4. Управление подпрограммой и контроль за ходом ее выполнения

Управление подпрограммой и контроль за ходом ее выполнения осуществляется в соответствии с Порядком принятия решений о разработке муниципальных программ Богучанского района, их формировании и реализации, утвержденного постановлением администрации Богучанского района от 17.07.2013 № 849-п.

Ответственными за подготовку и представление отчетных данных является администрация Богучанского района (отдел лесного хозяйства, жилищной политики, транспорта и связи) в сроки, установленные постановлением администрации Богучанского района от 17.07.2013 № 849-п.

Контроль за целевым и эффективным использованием средств, предусмотренных на реализацию мероприятий подпрограммы, осуществляют администрация Богучанского района (отдел лесного хозяйства, жилищной политики, транспорта и связи).

2.5. Оценка социально-экономической эффективности

Характеристика целевых индикаторов подпрограммы, оценивающих социально-экономический эффект от ее реализации, представлена ниже.

- количество малочисленных и труднодоступных населенных пунктов Богучанского района, обеспеченных доступом в сеть Интернет, ранее не имевших эту возможность, составит в 2024 году – 1 (п. Кежек)

Реализация мероприятий подпрограммы приведет к расширению сферы предоставления услуг связи, увеличится количество населения, обеспеченного доступом в сеть Интернет, что приведет к улучшению качества жизни населения района.

Планируемое изменение показателей, характеризующих уровень развития услуг связи, а также экономический эффект в результате реализации мероприятий подпрограммы, представлены в приложении № 1 к настоящей подпрограмме.

Увеличение доходов районного бюджета от реализации подпрограммы не предполагается.
2.6 Мероприятия подпрограммы.

Перечень мероприятий подпрограммы представлен в приложении 2 к настоящей подпрограмме.

2.7. Обоснование финансов, материальных и трудовых затрат (ресурсное обеспечение подпрограммы) с указанием источников финансирования

Общий объем финансирования подпрограммы составит: 5 750 000,00 рублей, в том числе:

2023 год – 0,00 рублей;

2024 год – 5 750 000,00 рублей;

2025 год – 0,00 рублей;

2026 год – 0,00 рублей.

краевой бюджет: 5 744 250,00 рублей, в том числе:

2023 год – 0,00 рублей;

2024 год – 5 744 250,00 рублей;

2025 год – 0,00 рублей;

2026 год – 0,00 рублей.

районный бюджет: 5 750,00 рублей, в том числе:

2023 год – 0,00 рублей;

2024 год – 5 750,00 рублей;

2025 год – 0,00 рублей;

2026 год – 0,00 рублей.

При предоставлении субсидии из краевого бюджета на реализацию мероприятий настоящей подпрограммы в рамках государственной программы Красноярского края финансовые затраты подлежат корректировке.

Дополнительных материальных и трудовых затрат на реализацию подпрограммы не потребуется.

Приложение № 9 к постановлению администрации Богучанского района от 30.08.2024 № 787-п

Приложение № 1 к подпрограмме «Развитие информационного общества Богучанского района»

Перечень целевых индикаторов подпрограммы

№ п/п	Цель, целевые индикаторы	Единица измерения	Источник информации	текущий финансовый год 2023	очередной финансовый год 2024	первый год планового периода 2025	второй год планового периода 2026
1	2	3	4	5	6	7	8

Цель подпрограммы: Обеспечение качественными и доступными услугами связи, а также услугами по предоставлению доступа к информационно-телекоммуникационной инфраструктуре							
1	Количество малочисленных и труднодоступных населенных пунктов Богучанского района, обеспеченных доступом в сеть Интернет, ранее не имевших эту возможность	единиц	Ведомственная статистика	0	1	0	0

Приложение № 10 к постановлению администрации Богучанского района от 30.08.2024 №787-п
 Приложение № 2 к подпрограмме "Развитие информационного общества Богучанского района"

Перечень мероприятий подпрограммы

Наименование программы, подпрограммы	ГРБС	Код бюджетной классификации				Источники финансирования	Расходы					Ожидаемый результат от реализации подпрограммного мероприятия (в натуральном выражении)
		(рублей.), годы										
		ГРБС	РзПр	ЦСР	ВР		2023 год	2024 год	первый год планового периода 2025	второй год планового периода 2026	Итого на период 2023-2026гг	
1	2	3	4	5	6	7	8	9	10	11	12	13
Муниципальная программа Богучанского района «Реформирование и модернизация жилищно-коммунального хозяйства и повышение энергетической эффективности»												
Подпрограмма «Развитие информационного общества Богучанского района»												
Цель подпрограммы: Обеспечение качественными и доступными услугами связи, а также услугами по предоставлению доступа к информационно-телекоммуникационной инфраструктуре												
Задача 1. Создание условий для развития услуг связи в малочисленных и труднодоступных населенных пунктах Богучанского района												

1.1 Организа ция услуг беспрово дного доступа в сеть Интернет	Админ истрац ии Богуча нского района	80	04	038D	24	краев ой бюдж ет	0,00	5 744 250,0 0	0,00	0,00	5 744 250,0 0	Предоста вление беспрово дного доступа в сеть Интернет посредст вом сети Wi-Fi в п.Кежек
		80	04	038D	24	район ный бюдж ет	0,00	5 750,0 0	0,00	0,00	5 750,0 0	
Итого по подпрограмме:							0,00	5 750 000,0 0	0,00	0,00	5 750 000,0 0	
В том числе:												
средства районного бюджета							0,00	5 750,0 0	0,00	0,00	5 750,0 0	
средства краевого бюджета							0,00	5 744 250,0 0	0,00	0,00	5 744 250,0 0	

Приложение № 11
к постановлению администрации
Богучанского района от 30.08.2024 № 787-п

Приложение № 6
к муниципальной программе Богучанского района
«Реформирование и модернизация жилищно-коммунального
хозяйства и повышение энергетической эффективности»

Подпрограмма
«Организация проведения капитального ремонта общего имущества в многоквартирных домах,
расположенных на территории
Богучанского района», реализуемой в рамках муниципальной программы «Реформирование и модернизация
жилищно-коммунального хозяйства и повышение энергетической эффективности»

1. Паспорт подпрограммы

Наименование подпрограммы	«Организация проведения капитального ремонта общего имущества в многоквартирных домах, расположенных на территории Богучанского района» (далее – подпрограмма)
Наименование муниципальной программы, в рамках которой реализуется подпрограмма	«Реформирование и модернизация жилищно-коммунального хозяйства и повышение энергетической эффективности»
Муниципальный заказчик – координатор подпрограммы	Администрация Богучанского района (отдел жилищной политики, транспорта и связи администрации Богучанского района).
Исполнители мероприятий подпрограммы, главные распорядители, бюджетных средств	Управление муниципальной собственностью Богучанского района (далее – УМС Богучанского района)
Цель и задачи подпрограммы	Цель: Создание условий для приведения жилищного фонда в надлежащее состояние. Задача: Сохранение жилищного фонда на территории Богучанского района, не признанного в установленном порядке аварийным и подлежащим сносу.
Показатели результативности подпрограммы	Перечень и динамика изменения показателей результативности представлены в приложении № 1 к подпрограмме
Сроки реализации подпрограммы	2023-2026 годы
Объемы и источники финансирования подпрограммы на период действия подпрограммы с указанием на источники финансирования по годам реализации подпрограммы	Общий объем финансирования подпрограммы составляет: 1 340 342,85 рублей, из них: в 2023 году - 273 836,85 рублей; в 2024 году - 355 502,00 рублей; в 2025 году - 355 502,00 рублей; в 2026 году - 355 502,00 рублей. в т.ч.: краевой бюджет – 0,00 рублей, из них: в 2023 году - 0,00 рублей;

	в 2024 году - 0,00 рублей; в 2025 году - 0,00 рублей; в 2026 году - 0,00 рублей, районный бюджет –1 340 342,85 рублей, из них: в 2023 году - 273 836,85 рублей; в 2024 году - 355 502,00 рублей; в 2025 году - 355 502,00 рублей; в 2026 году - 355 502,00 рублей.
Система организации контроля за исполнением подпрограммы	Администрации Богучанского района (отдел жилищной политики, транспорта и связи)

2. Основные разделы подпрограммы

2.1. Постановка общерайонной проблемы и обоснование необходимости разработки подпрограммы

В соответствии со статистическими данными площадь многоквартирных домов Богучанского района составляет 183,38 тыс.м² – это 223 многоквартирных дома (далее – МКД), без учета домов блокированной застройки, в том числе 6 МКД площадью 2,372 тыс.м² дома, признанные в установленном порядке аварийными и подлежащими сносу.

Основная доля МКД, расположенных на территории Богучанского района, была введена в эксплуатацию за период 1964-1983 годы.

Характеристика по срокам эксплуатации МКД:

Период (годы)	Срок эксплуатации МКД	Кол-во МКД	Площадь МКД, тыс. м ²	Процент от общего количества МКД
2004г - 2020г	до 10 лет	18	65,86	8,07%
1984г - 2003г	от 11 до 30 лет	34	26,76	15,24%
1964г – 1983г	от 31 до 50 лет	163	87,9	73,09%
до 1963г и более	более 50 лет	8	2,86	3,6%
ИТОГО:		223	183,38	100%

В советский период содержание жилищного фонда дотировалось государством путем капитальных вложений в капитальный ремонт жилищного фонда. В период перестройки, учитывая дефицит бюджетов всех уровней, финансирование отрасли проводилось по остаточному принципу. В результате с середины 90-х годов объем жилищного фонда, требующего капитального ремонта, стал стабильно превышать проводимый капитальный ремонт.

С 2005 года, с момента вступления в силу Жилищного кодекса Российской Федерации (далее – Жилищный кодекс РФ), определившего переход к рыночным отношениям в жилищно-коммунальном хозяйстве, бремя по содержанию и ремонту общего имущества МКД легло на собственников помещений. В соответствии с Законом Российской Федерации от 04.07.1991 № 1541-1 «О приватизации жилищного фонда в Российской Федерации» за бывшим наймодателем, т.е. государством, сохранилась обязанность производить капитальный ремонт домов и жилых помещений в соответствии с нормами содержания, эксплуатации и ремонта жилищного фонда с момента исполнения обязательств. Однако, принимая во внимание колоссальный объем жилищного фонда, нуждающегося в капитальном ремонте на момент его приватизации, решение проблемы разовыми мероприятиями, финансируемыми за счет средств бюджетов всех уровней, не представлялось возможным.

Стало понятно, что ни население, ни бюджет в одиночку с этой проблемой не справятся.

Именно поэтому в 2011-2012 годах в жилищно-коммунальной отрасли велась активная работа по решению проблем поддержания состояния жилищного фонда в соответствии с требованиями нормативных документов.

Результатом работы стало принятие Федерального Закона от 25.12.2012 N 271-ФЗ «О внесении изменений в Жилищный Кодекс РФ и отдельные законодательные акты Российской Федерации и признании утратившими силу отдельных положений законодательных актов Российской Федерации».

Изменения, внесенные в Жилищный Кодекс РФ в декабре 2012 года, не только восполнили пробел в законодательстве, но и установили новый механизм проведения капитального ремонта, упорядочили и регламентировали взаимоотношения органов управления различных уровней и собственников общего имущества в части организации и проведения капитального ремонта общего имущества МКД.

Во-первых, был изменен порядок участия собственников в расходах на содержание общего имущества в МКД соразмерно своей доле в праве общей собственности на это имущество путем внесения платы за содержание и ремонт этого имущества. Если до 2013 года включительно, участие собственников жилых и нежилых помещений в МКД в финансировании капитального ремонта было добровольным, то с принятием поправок в Жилищный кодекс РФ с 2014 года это участие стало для всех обязательным.

Во-вторых, вышеуказанным Законом, в Жилищный кодекс РФ внесен раздел IX: «Организация проведения капитального ремонта общего имущества в многоквартирных домах».

Этим разделом Жилищного кодекса РФ четко определены обязанности и полномочия органов законодательной и исполнительной власти субъектов Федерации, органов местного самоуправления, управляющих компаний и других организаций в обеспечении своевременного проведения капитального ремонта общего имущества в МКД.

В том числе, было установлено обязательное условие - создание на территории субъекта Российской Федерации Регионального оператора - организации, осуществляющей на его территории деятельность, направленную на обеспечение проведения капитального ремонта общего имущества в МКД.

Во исполнение Федерального законодательства принят Закон Красноярского края от 27.06.2013 № 4-1451 «Об организации проведения капитального ремонта общего имущества в многоквартирных домах, расположенных на территории Красноярского края». А также создан Региональный фонд капитального ремонта многоквартирных домов на территории Красноярского края (далее – Региональный оператор).

Создание Регионального оператора стало одним из ключевых решений в реализации нового механизма проведения капитального ремонта.

Именно на Регионального оператора возложена обязанность обеспечения проведения капитального ремонта общего имущества в МКД, в объеме и в сроки, которые предусмотрены «Региональной программой капитального ремонта общего имущества в многоквартирных домах, расположенных на территории Красноярского края», утвержденной постановлением Правительства Красноярского края от 27.12.2013 № 709-п (далее – региональная программа капитального ремонта).

В соответствии со статьей 169 Жилищного кодекса РФ, а также с целью формирования фонда капитального ремонта собственники помещений в МКД обязаны ежемесячно уплачивать на счет Регионального оператора (либо на специальный счет) взносы на капитальный ремонт. Обязанность по уплате взносов на капитальный ремонт возникает у собственников по истечении восьми календарных месяцев после официального опубликования утвержденной региональной программы капитального ремонта. Региональная программа капитального ремонта официально опубликована в средствах массовой информации 10.02.2014 года, следовательно, обязанность по оплате взносов на капитальный ремонт общего имущества в МКД у собственников возникла с 01 ноября 2014 года.

Региональная программа капитального ремонта предусматривает виды работ по капитальному ремонту общего имущества в МКД, установленные Жилищным Кодексом РФ, и определяет сроки, в которые их необходимо провести в ближайшие 30 лет в зависимости от возраста и состояния многоквартирного дома.

Региональный оператор будет осуществлять функции технического заказчика работ по капитальному ремонту общего имущества в МКД.

Региональный оператор возьмет на себя финансирование капитального ремонта общего имущества в МКД, в том числе в случае недостаточности средств фонда капитального ремонта, из средств, полученных за счет платежей собственников помещений, а также за счет субсидий, полученных из бюджетов разных уровней.

Настоящая подпрограмма разработана с целью создания условий для приведения жилищного фонда в надлежащее состояние, так как в ближайшей перспективе планируется решить задачу: сохранение жилищного фонда на территории Богучанского района, не признанного в установленном порядке аварийным и подлежащим сносу.

В рамках данной задачи планируется провести капитальный ремонт в многоквартирных домах, расположенных на территории Богучанского района, за счет создания региональных систем капитального ремонта, а также путем внедрения устойчивых механизмов и инструментов финансовой поддержки проведения капитального ремонта.

Промежуточные и конечные социально-экономические результаты решения проблем отрасли характеризуются показателями результативности выполнения подпрограммы.

Решение вышеуказанных проблем возможно путем определения приоритетных направлений и выработки стратегии, требующей последовательного и комплексного подхода, что наиболее реализуемо программно-целевым методом.

2.2. Основная цель, задачи, этапы и сроки выполнения подпрограммы, показатели результативности

Основной целью настоящей подпрограммы является: создание условий для приведения жилищного фонда в надлежащее состояние.

Достижение цели подпрограммы осуществляется путем решения следующей основной задачи: сохранение жилищного фонда на территории Богучанского района, не признанного в установленном порядке аварийным или подлежащим сносу.

В рамках задачи запланировано:

1.1. Перечисление взносов на капитальный ремонт общего имущества в МКД в части муниципального жилищного фонда МО Богучанский район на счет Регионального оператора.

Сумма взноса рассчитывается исходя из площади жилых помещений жилищного фонда МО Богучанский район, умноженной на минимальный размер взноса на капитальный ремонт общего имущества в МКД, установленный постановлением Правительства Красноярского края от 27.12.2016 № 670-п.

Муниципальным заказчиком – координатором подпрограммы является администрация Богучанского района (отдел жилищной политики, транспорта и связи), к компетенции которого в области реализации мероприятий относятся:

- разработка нормативных актов, необходимых для реализации подпрограммы;
- разработка предложений по уточнению перечня, затрат и механизма реализации подпрограммных мероприятий;
- определение критериев и показателей эффективности, организация мониторинга реализации подпрограммы;
- подготовка ежегодного отчета о ходе реализации подпрограммы.

Исполнителями мероприятий подпрограммы и главными распорядителями средств является УМС Богучанского района.

В рамках организации процесса капитального ремонта МКД на УМС Богучанского района возложено своевременное перечисление взносов на капитальный ремонт общего имущества в МКД в части муниципального жилищного фонда МО Богучанский район на счет Регионального оператора.

Достижимость и измеримость поставленной цели обеспечиваются за счет установления значений показателей результативности на весь период действия подпрограммы по годам ее реализации.

Перечень показателей результативности подпрограммы представлен в приложении № 1 к настоящей подпрограмме.

2.3. Механизм реализации подпрограммы

Механизм реализации определяет комплекс мер, осуществляемых исполнителем подпрограммы в целях повышения эффективности реализации мероприятий подпрограммы и достижения целевых индикаторов.

Администрация Богучанского района (отдел лесного хозяйства, жилищной политики, транспорта и связи), как муниципальный заказчик – координатор подпрограммы, осуществляет:

- общую координацию мероприятий подпрограммы, выполняемых в увязке с мероприятиями других муниципальных программ;
- мониторинг эффективности реализации мероприятий подпрограммы и расходования выделяемых бюджетных средств, подготовку отчетов о ходе реализации подпрограммы;
- внесение предложений о корректировке мероприятий подпрограммы в соответствии с основными параметрами и приоритетами социально-экономического развития Богучанского района.

Исполнителем мероприятий подпрограммы и главным распорядителем средств является УМС Богучанского района.

Комплекс мер, осуществляемых исполнителем подпрограммы, заключается в реализации организационных, экономических и правовых механизмов. Последовательность выполнения подпрограммных мероприятий, принципы и критерии выбора исполнителей и получателей муниципальных услуг, а также отбора территорий для реализации подпрограммных мероприятий представлены в следующих нормативных правовых актах:

Жилищный кодекс Российской Федерации;

Закон Красноярского края от 27.06.2013 № 4-1451 «Об организации проведения капитального ремонта общего имущества в многоквартирных домах, расположенных на территории Красноярского края».

2.4. Управление подпрограммой и контроль за ходом ее выполнения

Управление подпрограммой и контроль за ходом ее выполнения осуществляется в соответствии с Порядком принятия решений о разработке муниципальных программ Богучанского района, их формировании и реализации, утвержденного постановлением администрации Богучанского района от 17.07.2013 № 849-п.

Контроль за целевым и эффективным использованием средств районного бюджета, предусмотренных на реализацию мероприятий подпрограммы, осуществляется администрацией Богучанского района (отдел лесного хозяйства, жилищной политики, транспорта и связи).

Ответственными за подготовку и представление отчетных данных является Администрация Богучанского района (отдел жилищной политики, транспорта и связи).

2.5. Оценка социально-экономической эффективности от реализации подпрограммы

Планируемое изменение показателей, характеризующих уровень сохранения жилищного фонда на территории Богучанского района, а также экономический эффект в результате реализации мероприятий подпрограммы, представлены в приложении № 1 к подпрограмме.

Подпрограмма не содержит мероприятий, направленных на изменение состояния окружающей среды.

Увеличение доходов районного бюджета от реализации подпрограммы не предполагается.

2.6. Мероприятия подпрограммы

Перечень мероприятий подпрограммы представлен в приложении № 2 к настоящей подпрограмме.

2.7. Обоснование финансовых, материальных и трудовых затрат (ресурсное обеспечение подпрограммы) с указанием источников финансирования

Общий объем финансирования подпрограммы представлен в приложении № 2 к настоящей подпрограмме.

При предоставлении субсидии из краевого бюджета на реализацию мероприятий настоящей подпрограммы в рамках государственной программы Красноярского края финансовые затраты подлежат корректировке. Дополнительных материальных и трудовых затрат на реализацию подпрограммы не требуется.



АДМИНИСТРАЦИЯ БОГУЧАНСКОГО РАЙОНА ПОСТАНОВЛЕНИЕ

30.08.2024г

с. Богучаны

№ 788-п

О внесении изменений в муниципальную программу «Развитие образования Богучанского района», утвержденную постановлением администрации Богучанского района от 01.11.2013 № 1390-п

В соответствии со статьей 179 Бюджетного кодекса РФ, постановлением администрации Богучанского района от 17.07.2013 № 849-п «Об утверждении Порядка принятия решений о разработке муниципальных программ Богучанского района, их формировании и реализации», статьями 7, 8, 47 Устава Богучанского района Красноярского края

ПОСТАНОВЛЯЮ:

1. Внести изменения в муниципальную программу «Развитие образования Богучанского района», утвержденную постановлением администрации Богучанского района от 01.11.2013 № 1390-п, следующего содержания:

1.1. В разделе 1. Паспорт муниципальной программы «Развитие образования Богучанского района» строку «Ресурсное обеспечение муниципальной программы, в том числе в разбивке по всем источникам финансирования, по годам реализации» читать в новой редакции:

Ресурсное обеспечение муниципальной программы, в том числе в разбивке по всем источникам финансирования по годам реализации	Объем финансирования программы составит 19 300 690 484,48 рублей, в том числе: по годам реализации: 2014 год – 966 349 952,03 рублей; 2015 год – 1 263 347 537,68 рублей; 2016 год – 1 415 218 208,05 рублей; 2017 год – 1 253 802 575,90 рублей; 2018 год – 1 247 221 261,28 рублей; 2019 год – 1 297 859 524,37 рублей; 2020 год – 1 338 705 667,08 рублей; 2021 год – 1 485 420 845,54 рублей; 2022 год – 1 741 019 212,30 рублей; 2023 год – 1 850 505 181,08 рублей; 2024 год – 1 925 400 605,17 рублей; 2025 год – 1 757 251 356,00 рублей; 2026 год – 1 758 588 558,00 рублей. Из них: средства федерального бюджета – 495 974 839 17 рублей по годам реализации: 2014 год – 0,00 рублей;
---	--

	<p>2015 год – 2 776 000,00 рублей; 2016 год – 3 930 480,00 рублей; 2017 год – 1 756 553,31 рублей; 2018 год – 0,00 рублей; 2019 год – 0,00 рублей; 2020 год – 30 606 809,48 рублей; 2021 год – 69 220 177,77 рублей; 2022 год – 70 054 906,43 рублей; 2023 год – 76 529 802,48 рублей; 2024 год – 92 021 064,70 рублей; 2025 год – 77 099 551,00 рублей; 2026 год – 71 979 494,00 рублей. средства краевого бюджета – 10 236 946 221,40 рублей, в том числе: 2014 год – 483 846 584,30 рублей; 2015 год – 535 450 930,00 рублей; 2016 год – 680 574 732,00 рублей; 2017 год – 675 115 927,06 рублей; 2018 год – 708 871 707,81 рублей; 2019 год – 734 466 211,60 рублей; 2020 год – 746 979 242,13 рублей; 2021 год – 789 560 753,67 рублей; 2022 год – 972 780 527,12 рублей; 2023 год – 982 922 235,44 рублей; 2024 год – 1 046 341 875,27 рублей; 2025 год – 936 777 069,00 рублей; 2026 год – 943 258 426,00 рублей</p> <p>средства бюджета муниципального образования – 8 036 959 280,53 рублей в том числе: 2014 год – 457 495 487,73 рублей; 2015 год – 569 835 903,37 рублей; 2016 год – 452 235 423,93 рублей; 2017 год – 571 799 079,75 рублей; 2018 год – 530 129 318,37 рублей; 2019 год – 558 838 109,39 рублей; 2020 год – 556 807 331,47 рублей; 2021 год – 621 250 249,70 рублей; 2022 год – 673 249 991,75 рублей; 2023 год – 781 115 141,07 рублей; 2024 год – 782 077 870,00 рублей; 2025 год – 741 074 736,00 рублей; 2026 год – 741 050 638,00 рублей</p> <p>Внебюджетные источники – 530 810 143,38 рублей в том числе: 2014 год – 25 007 880,00 рублей; 2015 год – 155 284 704,31 рублей; 2016 год – 278 477 572,12 рублей; 2017 год – 5 131 015,78 рублей; 2018 год – 8 220 235,10 рублей; 2019 год – 4 555 203,38 рублей; 2020 год – 4 312 284,00 рублей; 2021 год – 5 389 664,40 рублей; 2022 год – 24 933 787,00 рублей; 2023 год – 9 938 002,09 рублей; 2024 год – 4 959 795,20 рублей; 2025 год – 2 300 000,00 рублей; 2026 год – 2 300 000,00 рублей</p>
--	--

1.2. В приложении № 5 к муниципальной программе «Развитие образования Богучанского района», в паспорте подпрограммы 1 «Развитие дошкольного, общего и дополнительного образования детей» строку «Объемы и источники финансирования подпрограммы» изложить в новой редакции:

Объемы и источники финансирования подпрограммы	<p>Подпрограмма финансируется за счет средств федерального бюджета, средств краевого бюджета, районного бюджета и внебюджетных источников. Объем финансирования подпрограммы составит 6 817 379 034,52 рублей; в том числе по годам: 2023 год – 1 729 809 686,62 рублей в том числе за счет средств: федерального бюджета – 76 529 802,48 рублей; краевого бюджета – 967 671 165,44 рублей; районного бюджета – 676 570 716,61 рублей; внебюджетных источников – 9 038 002,09 рублей. 2024 год – 1 799 711 689, 90 рублей в том числе за счет средств: федерального бюджета – 92 021 064,70 рублей; краевого бюджета – 1 028 699 162,27 рублей; районного бюджета – 674 031 667,73 рублей; внебюджетных источников – 4 959 795,20 рублей; 2025 год – 1 643 260 228,00 рублей в том числе за счет средств:</p>
--	---

	федерального бюджета – 77 099 551,00 рублей; краевого бюджета – 928 014 269,00 рублей; районного бюджета – 635 846 408,00 рублей; внебюджетных источников – 2 300 000,00 рублей. 2026 год – 1 644 597 430,00 рублей в том числе за счет средств: федерального бюджета – 71 979 494,00 рублей; краевого бюджета – 934 495 626,00 рублей; районного бюджета – 635 822 310,00 рублей; внебюджетных источников – 2 300 000,00 рублей.
--	--

1.3. В приложении № 7 к муниципальной программе «Развитие образования Богучанского района» в паспорте подпрограммы 3 «Обеспечение реализации муниципальной программы и прочие мероприятия в области образования» строку «Объемы и источники финансирования подпрограммы» изложить в новой редакции:

Объемы и источники финансирования подпрограммы	Подпрограмма финансируется за счет краевого и районного бюджетов, а также внебюджетных источников. Объем финансирования подпрограммы составит: Всего – 439 608 065,73 рублей, в том числе: краевой бюджет – 15 660 783,00 руб.; районный бюджет – 423047282,73 руб. внебюджетные источники – 900 000,00 руб. 2023 год – 112 815 894,46 рублей в том числе: краевой бюджет – 7 371 470,00 руб.; районный бюджет – 104 544 424,46 руб.; внебюджетные источники – 900 000,00 руб. 2024 год – 116 335 515,27 рублей в том числе: краевой бюджет – 8 289 313,00 руб.; районный бюджет – 108 046 202,27 руб.; внебюджетные источники – 0,00 руб. 2025 год – районный бюджет – 105 228 328,00 рублей. 2026 год – районный бюджет – 105 228 328,00 рублей.
--	---

1.4. Приложение № 2 к муниципальной программе «Развитие образования Богучанского района» изложить в новой редакции согласно приложению № 1.

1.5. Приложение № 3 к муниципальной программе «Развитие образования Богучанского района» изложить в новой редакции согласно приложению № 2 к настоящему постановлению.

1.6. Приложение № 2 к подпрограмме «Развитие дошкольного, общего и дополнительного образования» изложить в новой редакции согласно приложению № 3 к настоящему постановлению.

1.7. Приложение № 2 к подпрограмме 3 «Обеспечение реализации муниципальной программы и прочие мероприятия в области образования» изложить в новой редакции согласно приложению № 4 к настоящему постановлению.

1.8. Приложение № 4 к муниципальной программе «Развитие образования Богучанского района» изложить в новой редакции согласно приложению № 5 к настоящему постановлению.

2. Контроль за исполнением настоящего постановления возложить на заместителя Главы Богучанского района по социальным вопросам И.М. Брюханова.

3. Постановление вступает в силу после опубликования в Официальном вестнике Богучанского района.

Глава Богучанского района

А.С. Медведев

Приложение № 1
к Постановлению администрации Богучанского района
от 30.08.2024г. № 788-п
Приложение № 2
к муниципальной программе
"Развитие образования Богучанского района"

Распределение планируемых расходов за счет средств районного бюджета по мероприятиям и подпрограммам муниципальной программы "Развитие образования Богучанского района"

Статус (муниципальная программа, подпрограмма)	Наименование программы, подпрограммы	Наименование ГРБС	ГРБС	Расходы по годам (руб.)				Итого на период
				2023 год	2024 год	2025 год	2026 год	
Муниципальная программа	«Развитие образования Богучанского района»	всего расходное обязательство по программе в том числе по ГРБС:	Х	1 850 505 181,08	1 925 400 605,17	1 757 251 356,00	1 758 588 558,00	7 291 745 700,25

		Управление образования администрации Богучанского района	875	1 845 353 621,08	1 925 400 605,17	1 757 251 356,00	1 758 588 558,00	7 286 594 140,25
		МКУ "Муниципальная служба заказчика"	830	5 151 560,00	0,00	0,00	0,00	5 151 560,00
Подпрограмма 1	«Развитие дошкольного, общего и дополнительного образования детей»	всего расходное обязательство по подпрограмме в том числе по ГРБС:	X	1 729 809 686,62	1 799 711 689,90	1 643 260 228,00	1 644 597 430,00	6 817 379 034,52
		МКУ "Муниципальная служба заказчика"	830	5 151 560,00	0,00	0,00	0,00	5 151 560,00
		Управление образования администрации Богучанского района	875	1 724 658 126,62	1 799 711 689,90	1 643 260 228,00	1 644 597 430,00	6 812 227 474,52
Подпрограмма 2	«Государственная поддержка детей сирот, расширение практики применения семейных форм воспитания»	всего расходное обязательство по подпрограмме в том числе по ГРБС:	875	7 879 600,00	9 353 400,00	8 762 800,00	8 762 800,00	34 758 600,00
		Управление образования администрации Богучанского района	875	7 879 600,00	9 353 400,00	8 762 800,00	8 762 800,00	34 758 600,00
Подпрограмма 3	«Обеспечение реализации муниципальной программы и прочие мероприятия в области образования»	всего расходное обязательство по подпрограмме в том числе по ГРБС:	875	112 815 894,46	116 335 515,27	105 228 328,00	105 228 328,00	439 608 065,73
		Управление образования администрации Богучанского района	875	112 815 894,46	116 335 515,27	105 228 328,00	105 228 328,00	439 608 065,73

Приложение № 2
к Постановлению администрации
Богучанского района
от 30.08.2024г. № 788-п
Приложение № 3
к муниципальной программе
«Развитие образования Богучанского района»

Ресурсное обеспечение и прогнозная оценка расходов на реализацию целей муниципальной программы Богучанского района с учетом источников финансирования, в том числе по уровням бюджетной системы

Статус	Наименование муниципальной программы, подпрограммы муниципальной программы	Источник финансирования	Расходы по годам (руб.)				Итого на период
			2023 год	2024 год	2025 год	2026 год	
Муниципальная программа	«Развитие образования Богучанского района»	Всего	1 850 505 181,08	1 925 400 605,17	1 757 251 356,00	1 758 588 558,00	7 291 745 700,25
		в том числе:					
		федеральный бюджет	76 529 802,48	92 021 064,70	77 099 551,00	71 979 494,00	317 629 912,18
		краевой бюджет	982 922 235,44	1 046 341 875,27	936 777 069,00	943 258 426,00	3 909 299 605,71
		внебюджетные источники	9 938 002,09	4 959 795,20	2 300 000,00	2 300 000,00	19 497 797,29
		бюджеты муниципальных образований	781 115 141,07	782 077 870,00	741 074 736,00	741 050 638,00	3 045 318 385,07
Подпрограмма 1	«Развитие дошкольного, общего и	юридические лица	0,00	0,00	0,00	0,00	0,00
		Всего	1 729 809 686,62	1 799 711 689,90	1 643 260 228,00	1 644 597 430,00	6 817 379 034,52
		в том числе:					

	дополнительного образования детей»	федеральный бюджет	76 529 802,48	92 021 064,70	77 099 551,00	71 979 494,00	317 629 912,18
		краевой бюджет	967 671 165,44	1 028 699 162,27	928 014 269,00	934 495 626,00	3 858 880 222,71
		внебюджетные источники	9 038 002,09	4 959 795,20	2 300 000,00	2 300 000,00	18 597 797,29
		бюджеты муниципальных образований	676 570 716,61	674 031 667,73	635 846 408,00	635 822 310,00	2 622 271 102,34
		юридические лица	0,00	0,00	0,00		0,00
		Всего	7 879 600,00	9 353 400,00	8 762 800,00	8 762 800,00	34 758 600,00
Подпрограмма 2	«Государственная поддержка детей сирот, расширение практики применения семейных форм воспитания»	в том числе:					
		федеральный бюджет	0,00	0,00	0,00	0,00	0,00
		краевой бюджет	7 879 600,00	9 353 400,00	8 762 800,00	8 762 800,00	34 758 600,00
		внебюджетные источники	0,00	0,00	0,00	0,00	0,00
		бюджеты муниципальных образований	0,00	0,00	0,00	0,00	0,00
		юридические лица	0,00	0,00	0,00	0,00	0,00
Подпрограмма 3	«Обеспечение реализации муниципальной программы и прочие мероприятия в области образования»	Всего	112 815 894,46	116 335 515,27	105 228 328,00	105 228 328,00	439 608 065,73
		в том числе:					
		федеральный бюджет	0,00	0,00	0,00	0,00	0,00
		краевой бюджет	7 371 470,00	8 289 313,00	0,00	0,00	15 660 783,00
		внебюджетные источники	900 000,00	0,00	0,00	0,00	900 000,00
		бюджеты муниципальных образований	104 544 424,46	108 046 202,27	105 228 328,00	105 228 328,00	423 047 282,73
		юридические лица	0,00	0,00	0,00		0,00

Приложение № 3
к Постановлению администрации
Богучанского района
от 30.08.2024г. № 788-п

Приложение № 2
к подпрограмме 1 «Развитие дошкольного,
общего и дополнительного образования детей»

Перечень мероприятий подпрограммы с указанием объема средств на их реализацию и ожидаемых результатов

№ п/п	Наименование программы, подпрограммы	ГРБС	Код бюджетной классификации			Расходы по годам реализации подпрограммы (руб.)					Ожидаемый результат от реализации подпрограммного мероприятия (в натуральном выражении)
			ГРБС	РзПр	ЦСР	2023 год	2024 год	2025 год	2026 год	Итого на период	
Цель: создание в системе дошкольного, общего и дополнительного образования равных возможностей для современного качественного образования, позитивной социализации детей и оздоровления детей в летний период											
Задача № 1 Обеспечить доступность дошкольного образования, соответствующего единому стандарту качества дошкольного образования											
1.1.1	Реализация основных общеобразовательных программ дошкольного образования	Управление образования администрации Богучанского района	87 05 01	07 01	011007 5880	155 111 520,00	159 835 400,00	148 105 900,00	148 105 900,00	611 158 720,00	Получат услуги дошкольного образования 1930 детей
			87 05 01	07 01	011007 4080	118 119 350,80	124 281 400,00	118 840 400,00	118 840 400,00	480 081 550,80	
			87 05 01	07 01	011002 7241	3 695 076,00	0,00	0,00	0,00	3 695 076,00	
			87 05 01	07 01	011002 7242	765 000,00	14 185 291,00	0,00	0,00	14 950 291,00	
1.1.2	Создание условий для предоставления общедоступного и бесплатного дошкольного образования, содержание детей присмотр и уход	Управление образования администрации Богучанского района	87 05 01	07 01	011004 0010	55 330 028,65	58 171 702,30	57 699 365,00	57 675 794,00	228 876 889,95	Получат услуги дошкольного образования 1930 детей
			87 05 01	07 01	011004 1010	85 401 168,40	75 501 978,00	66 843 378,00	66 843 378,00	294 589 902,40	
			87 05 01	07 01	011004 7010	779 685,07	1 035 000,00	1 005 000,00	1 005 000,00	3 824 685,07	
			87 05 01	07 01	011004 Ф000	668 681,00	537 270,00	0,00	0,00	1 205 951,00	
			87 05 01	07 01	011004 Э010	14 419 413,61	15 100 144,00	16 300 144,00	16 300 144,00	62 119 845,61	

			87 5	07 01	011004 Г010	54 239 048,41	58 149 306,91	56 724 800,00	56 724 800,00	225 837 955,32	
			87 5	07 01	011004 П010	42 478 564,23	44 911 000,00	49 911 000,00	49 911 000,00	187 211 564,23	
			87 5	07 01	011004 М010	1 553 890,95	2 204 582,00	2 204 582,00	2 204 582,00	8 167 636,95	
1.1 .3	Присмотр и уход за детьми-инвалидами, детьми - сиротами, и детьми оставшимися без попечения родителей, а также дети с туберкулезной интоксикацией. Меры поддержки членам семей мобилизованных граждан	Управление образования администрации Богучанского района	87 5	07 01	011000 8530	476 171,92	291 400,00	0,00	0,00	767 571,92	Без взимания родительской платы в муниципальных дошкольных образовательных учреждениях будет содержаться более 52 ребенка (21 детей - инвалидов, 9 опекаемых детей, 22 ребенка из семей участников СВО)
			87 5	10 03	011007 5540	888 000,00	950 400,00	950 400,00	950 400,00	3 739 200,00	
1.1 .4	Выплата компенсации части родительской платы за содержание детей в МКДОУ за счет средств краевого бюджета и расходы на доставку	Управление образования администрации Богучанского района	87 5	10 04	011007 5560	1 582 400,00	2 194 600,00	2 194 600,00	2 194 600,00	8 166 200,00	Социальная поддержка семей, имеющих детей дошкольного возраста, посещающих дошкольные организации
			87 5	07 01	01100S 8400	0,00	3 100 000,00	0,00	0,00	3 100 000,00	
	Мероприятия по		87 5	07 01	01100S 8400	0,00	136 843,00	0,00	0,00	136 843,00	
1.1 .5	обеспечению текущей деятельности по реализации общеобразовательных программ дошкольного образования детей	Управление образования администрации Богучанского района	87 5	07 01	01100S 5820	0,00	8 048 000,00	8 048 000,00	8 048 000,00	24 144 000,00	Создание комфортных, безопасных условий для обучения детей в ДОУ
			87 5	07 01	01100S 5820	0,00	81 300,00	804 800,00	804 800,00	1 690 900,00	
			87 5	07 01	011007 7450	1 000 000,00	0,00	0,00	0,00	1 000 000,00	
			87 5	07 01	011008 3010	4 400 000,49	0,00	0,00	0,00	4 400 000,49	
			87 5	07 01	011004 3010	199 795,60	367 480,35	0,00	0,00	567 275,95	
Итого по задаче 1						541 107 795,13	569 083 097,56	529 632 369,00	529 608 798,00	2 169 432 059,69	
Задача № 2. Обеспечить условия и качество обучения, соответствующие федеральным государственным стандартам начального общего, основного общего, среднего общего образования											
1.2 .1	Реализация мероприятий по обеспечению текущей учебной деятельности основных общеобразовательных программ общего образования	Управление образования администрации Богучанского района	87 5	07 02	011007 5640	462 431 733,42	464 178 500,00	454 035 770,00	454 035 770,00	1 834 681 773,42	Создание условий для получения качественного образования детей. Ежегодно учащиеся общеобразовательных организаций Богучанского района получают услуги
			87 5	07 02	011007 4090	111 992 200,00	118 128 500,00	113 533 000,00	113 533 000,00	457 186 700,00	
			87 5	07 02	011002 7241	7 681 924,00	0,00	0,00	0,00	7 681 924,00	
			87 5	07 02	011002 7242	1 022 300,00	22 072 543,00	0,00	0,00	23 094 843,00	
			87 5	07 02	01100 L3030	0,00	55 753 100,00	48 090 700,00	48 090 700,00	151 934 500,00	

			87 5	07 02	011005 3030	42 465 700,00	0,00	0,00	0,00	42 465 700,00	общего образования.
			87 5	07 02	011001 0320	0,00	949 800,00	0,00	0,00	949 800,00	
1.2 .2	Мероприятия по обеспечению текущей деятельности по реализации общеобразовательных программ дополнительного образования детей.	Управление образования администрации Богучанского района	87 5	07 03	011007 5640	21 248 200,00	14 592 800,00	21 186 030,00	21 186 030,00	78 213 060,00	Создание условий для получения качественного дополнительного образования в общеобразовательных организациях
	Обеспечение питания обучающихся в муниципальных общеобразовательных организациях без взимания платы.	Управление образования администрации Богучанского района	87 5	07 02	01100S 5830	0,00	7 937 300,00	7 937 300,00	7 937 300,00	23 811 900,00	Школьники из малоимущих и многодетных семей, находящиеся в трудной жизненной ситуации, дети с ОВЗ, дети участников СВО имеют возможность получать бесплатное питание. Учащиеся 1-4 классов обеспечены бесплатным горячим питанием
	Обеспечение питания обучающихся по образовательным программам начального общего образования бесплатным горячим питанием, предусматривающим наличие горячего блюда, не считая горячего напитка. бесплатное питание обучающихся с ограниченными возможностями здоровья		87 5	07 02	01100S 5830	0,00	7 945,25	0,00	0,00	7 945,25	
			87 5	10 03	01100 L3040	19 945 106,66	21 839 599,97	20 878 020,00	17 702 773,00	80 365 499,63	
			87 5	10 03	01100 L3040	9 604 278,40	8 920 400,03	9379980,00	12301927,00	40 206 585,43	
			87 5	10 03	01100 L3040	28 517,17	30 791,44	34 784,00	34 257,00	128 349,61	
			87 5	07 02	011000 8530	419 928,08	758 600,00	0,00	0,00	1 178 528,08	
			87 5	10 03	011007 5660	15 869 500,00	16 589 600,00	16 589 600,00	16 589 600,00	65 638 300,00	
			87 5	10 03	01100 L3041	0,00	451 489,00	785 151,00	671 361,00	1 908 001,00	
			87 5	10 03	01100 L3041	0,00	184 411,00	352 749,00	466 539,00	1 003 699,00	
			87 5	10 03	01100 L3041	0,00	635,89	0,00	0,00	635,89	
1.2 .3.	Обеспечение питания обучающихся в муниципальных общеобразовательных организациях без взимания платы. Обеспечение питания обучающихся по образовательным программам начального общего образования бесплатным горячим питанием, предусматривающим наличие горячего блюда, не считая горячего напитка. бесплатное питание обучающихся с ограниченными возможностями здоровья		87 5	07 02	011004 0020	82 183 515,79	93 324 982,03	78 922 955,00	78 922 955,00	333 354 407,82	Создание комфортных, безопасных условий для обучения учащихся, охрана здоровья школьников
		87 5	07 02	011004 1020	119 435 725,00	105 107 796,00	99 004 080,00	99 004 080,00	422 551 681,00		
		87 5	07 02	011004 7020	824 179,23	1 077 060,10	1 230 000,00	1 230 000,00	4 361 239,33		
		87 5	07 02	011004 Ф000	1 501 619,29	511 042,00	0,00	0,00	2 012 661,29		
		87 5	07 02	011004 Э020	14 198 435,56	14 959 080,00	15 068 000,00	15 068 000,00	59 293 515,56		
		87 5	07 02	011004 Г020	117 309 586,76	118 534 245,96	111 193 656,00	111 193 656,00	458 231 144,72		
		87 5	07 02	011004 М020	1 720 473,11	2 288 378,76	2 344 390,00	2 344 390,00	8 697 631,87		
		87 5	07 02	011004 П020	6 914 318,89	8 075 000,00	8 050 000,00	8 050 000,00	31 089 318,89		
		87 5	07 02	011008 0010	7 150 000,00	0,00	0,00	0,00	7 150 000,00		
			87 5	07 02	011004 0020	82 183 515,79	93 324 982,03	78 922 955,00	78 922 955,00	333 354 407,82	
1.2 .4	Мероприятия по обеспечению текущей учебной деятельности по реализации общеобразовательных программ. Обеспечение санитарно-эпидемиологических требований к организации образовательного процесса и материально-техническое оснащение процесса.	Управление образования администрации Богучанского района	87 5	07 02	011004 0020	82 183 515,79	93 324 982,03	78 922 955,00	78 922 955,00	333 354 407,82	Создание комфортных, безопасных условий для обучения учащихся, охрана здоровья школьников
		87 5	07 02	011004 1020	119 435 725,00	105 107 796,00	99 004 080,00	99 004 080,00	422 551 681,00		
		87 5	07 02	011004 7020	824 179,23	1 077 060,10	1 230 000,00	1 230 000,00	4 361 239,33		
		87 5	07 02	011004 Ф000	1 501 619,29	511 042,00	0,00	0,00	2 012 661,29		
		87 5	07 02	011004 Э020	14 198 435,56	14 959 080,00	15 068 000,00	15 068 000,00	59 293 515,56		
		87 5	07 02	011004 Г020	117 309 586,76	118 534 245,96	111 193 656,00	111 193 656,00	458 231 144,72		
		87 5	07 02	011004 М020	1 720 473,11	2 288 378,76	2 344 390,00	2 344 390,00	8 697 631,87		
		87 5	07 02	011004 П020	6 914 318,89	8 075 000,00	8 050 000,00	8 050 000,00	31 089 318,89		
		87 5	07 02	011008 0010	7 150 000,00	0,00	0,00	0,00	7 150 000,00		
			87 5	07 02	011004 0020	82 183 515,79	93 324 982,03	78 922 955,00	78 922 955,00	333 354 407,82	

			87 5	07 02	01100S 8400	5 634 700,00	9 681 000,00	0,00	0,00	15 315 700,00	
			87 5	07 02	01100S 8400	338 795,68	100 245,17	0,00	0,00	439 040,85	
1.2 .5	Развитие творческого потенциала талантливых школьников и педагогов в муниципальных учреждениях Богучанского района. Привлечение и закрепление молодых специалистов	Управление образования администрации Богучанского района	87 5	07 02	011008 0020	450 060,20	690 725,73	809 000,00	809 000,00	2 758 785,93	Создание качественных условий для эффективного обучения учащихся. Содействие закреплению молодых специалистов в школах Богучанского района. Создание "Точек роста"
			87 5	07 03	011008 0020	85 011,20	40 000,00	0,00	0,00	125 011,20	
			87 5	07 02	011008 П020	46 243,50	25 000,00	50 000,00	50 000,00	171 243,50	
			87 5	07 09	011008 0020	0,00	220 000,00	220 000,00	220 000,00	660 000,00	
			87 5	07 02	011E1 51720	13 163 001,86	6 631 195,73	0,00	0,00	19 794 197,59	
			87 5	07 02	011E1 51720	692 798,14	452 240,46	0,00	0,00	1 145 038,60	
			87 5	07 02	011E1 51720	140 000,00	91 362,63	0,00	0,00	231 362,63	
1.2 .6	Комплекс мер по содержанию помещений, отвечающих санитарным и иным правилам и нормам, обеспечение содержания и ремонта предоставленных помещений	Управление образования администрации Богучанского района	87 5	07 02	01100S 5210	6 692 600,00	5 400 000,00	0,00	0,00	12 092 600,00	Создание условий для обучения учащихся, охрана здоровья школьников. Устранение предписаний надзорных органов
			87 5	07 02	01100S 5210	68 000,00	55 000,00	0,00	0,00	123 000,00	
			87 5	07 02	01100S 5630	8 982 500,00	9 115 000,00	7 292 000,00	7 292 000,00	32 681 500,00	
			87 5	07 02	01100S 5630	90 800,00	92 100,00	729 200,00	729 200,00	1 641 300,00	
			87 5	07 02	01100S 4700	3 123 400,00	3 240 000,00	0,00	0,00	6 363 400,00	
			87 5	07 02	01100S 4700	164 390,00	170 500,00	0,00	0,00	334 890,00	
			87 5	07 02	01100S 5590	4 055 070,64	1 628 705,00	0,00	0,00	5 683 775,64	
			87 5	07 02	01100S 5590	213 425,00	85 722,00	0,00	0,00	299 147,00	
			87 5	07 02	011007 7450	80 810,00	1 130 054,00	0,00	0,00	1 210 864,00	
1.2 .7	Благотворительные пожертвования на повышение качества социальной инфраструктуры МКОУ Богучанской школы № 2	Управление образования администрации Богучанского района	87 5	07 02	011004 3020	4 438 206,00	4 592 314,85	2 300 000,00	2 300 000,00	13 630 520,85	Повышение качества образования через профильное обучение, подготовка обучающихся в Роснефтьклассах обеспечит необходимое количество специалистов для района и края
1.2 .8	На обеспечение деятельности советников директора по воспитанию и взаимодействию с детскими общественными объединениями в общеобразов	Управление образования администрации Богучанского района	87 5	07 02	011EB 51790	955 993,96	7 345 680,00	7 345 680,00	5 514 660,00	21 162 013,96	На обеспечение деятельности советников директора по воспитанию и взаимодействию с детскими общественными объединениями
				07 02	011EB 51790	50 316,04	1 145 940,00	1 145 940,00	4 591 560,00	6 933 756,04	

	ательных организациях в рамках подпрограммы "Развитие дошкольного, общего и дополнительного образования детей" муниципальной программы "Развитие образования Богучанского района"									
Итого по задаче 2					1 093 413 363,58	1 128 206 386,00	1 028 507 985,00	1 029 868 758,00	4 279 996 492,58	
Задача № 3. Содействовать выявлению и поддержке одаренных детей										
1.3 .1	Мероприятия по обеспечению текущей деятельности по реализации образовательных программ дополнительного образования детей.	Управление образования администрации Богучанского района	87 07 011004	3 128 888,76	0,00	0,00	0,00	3 128 888,76	Создание условий для получения качественного дополнительного образования	
			5 03 0030							
			87 11 011004	0,00	3 833 431,48	3 200 000,00	3 200 000,00	10 233 431,48		
			87 07 011004	14 689 039,16	0,00	0,00	0,00	14 689 039,16		
			87 11 011004	0,00	18 023 200,00	18 023 200,00	18 023 200,00	54 069 600,00		
			87 07 011004	5 146 431,00	6 197 364,00	7 219 490,00	7 219 490,00	25 782 775,00		
			87 07 011004	1 054 500,00	1 002 200,00	1 002 200,00	1 002 200,00	4 061 100,00		
			87 11 011004	0,00	1 225 000,00	1 225 000,00	1 225 000,00	3 675 000,00		
			87 07 01100S	3 394 688,00	6 943 022,38	0,00	0,00	10 337 710,38		
			87 07 01100S	34 311,00	70 269,32	0,00	0,00	104 580,32		
			87 07 011004	1 225 000,00	0,00	0,00	0,00	1 225 000,00		
			87 07 011004	3 962 000,00	0,00	0,00	0,00	3 962 000,00		
			87 11 011004	0,00	3 330 000,00	3 330 000,00	3 330 000,00	9 990 000,00		
			87 07 011004	6 751 000,00	3 348 000,00	3 348 000,00	3 348 000,00	16 795 000,00		
			87 07 011002	824 490,00	0,00	0,00	0,00	824 490,00		
			87 07 011002	216 610,00	0,00	0,00	0,00	216 610,00		
			87 07 011002	154 412,00	0,00	0,00	0,00	154 412,00		
			87 07 011002	243 288,00	2 035 901,00	0,00	0,00	2 279 189,00		
			87 11 011002	0,00	1 455 376,00	0,00	0,00	1 455 376,00		
			87 11 011004	1 898 354,90	0,00	0,00	0,00	1 898 354,90		
			87 11 011004	0,00	2 027 480,00	1 908 480,00	1 908 480,00	5 844 440,00		
			87 11 011004	0,00	260 000,00	160 000,00	160 000,00	580 000,00		
			87 07 011004	176 735,00	0,00	0,00	0,00	176 735,00		
			87 07 011004	184 422,00	170 000,00	170 000,00	170 000,00	694 422,00		
			87 07 011004	1 808 064,63	1 655 912,00	1 555 912,00	1 555 912,00	6 575 800,63		
			87 07 011004	2 005 655,21	0,00	0,00	0,00	2 005 655,21		
			87 07 011004	23 263,66	27 660,00	27 660,00	27 660,00	106 243,66		
			87 11 011004	0,00	19 362,00	19 362,00	19 362,00	58 086,00		
			87 07 011004	14 888,77	0,00	0,00	0,00	14 888,77		
			87 07 011004	265 694,71	0,00	0,00	0,00	265 694,71		
87 11 011004	0,00	350 000,00	350 000,00	350 000,00	1 050 000,00					
87 07 011004	369 088,00	270 000,00	270 000,00	270 000,00	1 179 088,00					

			87 5	11 03	011004 5030	0,00	65 000,00	65 000,00	65 000,00	195 000,00	
			87 5	07 03	011004 5030	65 000,00	0,00	0,00	0,00	65 000,00	
			87 5	11 03	011008 000,0	0,00	366 568,52	0,00	0,00	366 568,52	
1.3 .2	Обеспечение функционирования модели персонализированного финансирования дополнительного образования детей	Управление образования администрации Богучанского района	87 5	07 03	011004 2030	17 497 350,00	21 075 360,00	18 418 000,00	18 418 000,00	75 408 710,00	Предоставление детям сертификатов в дополнительного образования с возможностью использования в рамках системы персонализированного финансирования дополнительного образования детей
1.3 .3	Выплата ежемесячной стипендии одаренным детям	Управление образования администрации Богучанского района	87 5	07 02	011008 0040	187 200,00	187 200,00	187 200,00	187 200,00	748 800,00	Выявление и поддержка одаренных детей на территории Богучанского района.
1.3 .4	Выплата премии лучшим выпускникам района	Управление образования администрации Богучанского района	87 5	07 02	011008 0020	86 000,00	164 000,00	86 000,00	86 000,00	422 000,00	
Итого по задаче 3						65 406 374,80	74 102 306,70	60 565 504,00	60 565 504,00	260 639 689,50	
Задача № 4. Обеспечить безопасный, качественный отдых и оздоровление детей											
1.4 .1	Организация оздоровительных мероприятий с дневным пребыванием детей в образовательных учреждениях в летний период и на базе МБУ ДОЛ "Березка" с круглосуточным пребыванием детей.	Управление образования администрации Богучанского района	87 5	07 07	011007 6490	11 592 500,00	13 245 369,40	12 648 100,00	12 648 100,00	50 134 069,40	Повышение эффективности воспитательной работы с детьми.
			87 5	07 07	011007 6490	5 106 200,00	5 370 300,00	5 370 300,00	5 370 300,00	21 217 100,00	
			87 5	07 07	011008 0030	1 320 741,60	1 656 000,00	1 656 000,00	1 656 000,00	6 288 741,60	
			87 5	07 07	011008 0030	1 265 000,00	1 265 000,00	1 265 000,00	1 265 000,00	5 060 000,00	
			87 5	07 07	011004 П020	1 262 800,00	2 872 000,00	0,00	0,00	4 134 800,00	
			87 5	07 07	01100S 3970	282 800,00	404 200,00	404 200,00	404 200,00	1 495 400,00	
			87 5	07 07	01100S 3970	300,00	500,00	500,00	500,00	1 800,00	
1.4 .2	Создание условий, обеспечивающих безопасную жизнедеятельность в оздоровительном лагере "Березка"	Управление образования администрации Богучанского района	87 5	07 07	011004 0040	1 600 000,00	1 700 800,00	1 700 800,00	1 700 800,00	6 702 400,00	Безопасные условия жизнедеятельности в оздоровительном лагере, стабильное и эффективное функционирование. Улучшение материально-технической базы.
			87 5	07 07	011004 1040	1 760 000,00	1 035 000,00	1 035 000,00	1 035 000,00	4 865 000,00	
			87 5	07 07	011002 7242	0,00	253 109,00	0,00	0,00	253 109,00	
			87 5	07 07	011004 Г040	47 601,00	50 000,00	20 000,00	20 000,00	137 601,00	
			87 5	07 07	011004 M040	125 292,51	137 621,24	124 470,00	124 470,00	511 853,75	
			87 5	07 07	011004 Э040	320 272,00	220 000,00	220 000,00	220 000,00	980 272,00	
			87 5	07 07	011004 7040	47 086,00	110 000,00	110 000,00	110 000,00	377 086,00	
		83 0	07 07	01100S 5530	515 160,00	0,00	0,00	0,00	515 160,00		
83 0	07 07	01100S 5530	4 636 400,00	0,00	0,00	0,00	4 636 400,00				
Итого по задаче 4						29 882 153,11	28 319 899,64	24 554 370,00	24 554 370,00	107 310 792,75	
Итого по подпрограмме						1 729 809 686,62	1 799 711 689,90	1 643 260 228,00	1 644 597 430,00	6 817 379 034,52	

	в том числе					
федеральный бюджет	76 529 802,48	92 021 064,70	77 099 551,00	71 979 494,00	317 629 912,18	
краевой бюджет	967 671 165,44	1 028 699 162,27	928 014 269,00	934 495 626,00	3 858 880 222,71	
районный бюджет	676 570 716,61	674 031 667,73	635 846 408,00	635 822 310,00	2 622 271 102,34	
внебюджетные источники	9 038 002,09	4 959 795,20	2 300 000,00	2 300 000,00	18 597 797,29	

Приложение № 4
к Постановлению администрации
Богучанского района
от 30.08.2024г. № 788-п

Приложение № 2
к подпрограмме
"Обеспечение реализации муниципальной программы
и прочие мероприятия в области образования"

Перечень мероприятий подпрограммы 3 "Обеспечение реализации муниципальной программы и прочие мероприятия в области образования" с указанием объема средств на их реализацию и ожидаемых результатов

Цели, задачи, мероприятия	ГРБС	Код бюджетной классификации			Расход по годам (руб.)					Ожидаемый результат от реализации подпрограммных мероприятий
		ГРБС	РзП р	ЦСР	2023 год	2024 год	2025 год	2026 год	Итого на период	
Цель: создание условий для эффективного, ответственного и прозрачного управления финансовыми ресурсами в рамках выполнения установленных функций, обеспечивающих деятельность образовательных учреждений										
Задача: Организация деятельности управления образования, обеспечивающая деятельность образовательных учреждений, направленной на эффективное управление отраслью										
Создание условий для реализации муниципальной политики в сфере образования	Управление образования администрации Богучанского района	875	0709	013004000	60 378 906,33	63 231 151,75	63 337 000,00	63 337 000,00	250 284 058,08	Обеспечение работы ПМПК, проведение военно-полевых сборов 11 классов образовательных организаций района, обеспечение деятельности МКУ ЦОДУО, транспортное обеспечение
		875	0709	0130027242	1 930 000,00	7 909 650,00	0,00		9 839 650,00	
		875	0709	0130027241	5 208 000,00	0,00	0,00		5 208 000,00	
		875	0709	013004000	1 132 734,05	1 342 362,00	1 342 362,00	1 342 362,00	5 159 820,05	
		875	0709	013004100	28 383 600,00	30 156 222,00	27 342 622,00	27 342 622,00	113 225 066,00	
		875	0709	013004700	573 923,59	500 000,00	500 000,00	500 000,00	2 073 923,59	
		875	0709	013004Г00	110 204,88	118 544,00	114 544,00	114 544,00	457 836,88	
		875	0709	013004Э00	3 348 177,00	3 255 000,00	3 255 000,00	3 255 000,00	13 113 177,00	
		875	0709	0130080020	30 000,00	0,00	0,00	0,00	30 000,00	
		875	0707	0130080030	137 503,09	163 561,18	198 800,00	198 800,00	698 664,27	
		875	0707	013008П030	198 611,30	269 238,82	200 000,00	200 000,00	867 850,12	
		875	0709	013004Д000	798 097,50	0,00	0,00	0,00	798 097,50	
		875	0709	013004Ф00	0,00	72 122,52	0,00	0,00	72 122,52	
		875	0709	0130043000	900 000,00	0,00	0,00		900 000,00	
Итого					103 129 757,74	107 017 852,27	96 290 328,00	96 290 328,00	402 728 266,01	
Мероприятия по изменению внешнего вида фасада здания по адресу: с.Богучаны, ул.Октябрьская, 108	Управление образования администрации Богучанского района	875	0709	013004000	364 390,27	0,00	0,00	0,00	364 390,27	Приведение внешнего вида фасада здания требованиям проекта по благоустройству с.Богучаны «Ангарские улочки. Атмосфера красоты и благоустройства»
		Итого					364 390,27	0,00	0,00	

Осуществление функций руководства и управления в сфере установленных полномочий	Управление образования администрации Богучанского района	875	070 9	01300600 00	8 863 498,58	8 838 000,00	8 738 000,00	8 738 000,00	35 177 498,58	Создание и поддержка образовательной сферы Богучанского района
		875	070 9	01300272 42	233 470,00	379 663,00	0,00	0,00	613 133,00	
		875	070 9	01300670 00	117 581,20	100 000,00	200 000,00	200 000,00	617 581,20	
		875	070 9	013006Ф0 00	107 196,67	0,00	0,00	0,00	107 196,67	
		Итого			9 321 746,45	9 317 663,00	8 938 000,00	8 938 000,00	27 577 409,45	
		ВСЕГО			112 815 894,46	116 335 515,27	105 228 328,00	105 228 328,00	439 608 065,73	
		в том числе:								
		Внебюджетные источники			900 000,00	0,00	0,00	0,00	900 000,00	
		краевой бюджет			7 371 470,00	8 289 313,00	0,00	0,00	15 660 783,00	
		районный бюджет			104 544 424,46	108 046 202,27	105 228 328,00	105 228 328,00	423 047 282,73	

Приложение № 5
к Постановлению администрации
Богучанского района
от 30.08.2024г. № 788-п

Приложение № 4
к муниципальной программе
"Развитие образования Богучанского района"

Наименование услуги, (работы)	Значение показателя объема услуги (работы)				Расходы на оказание (выполнение) муниципальной услуги (работы) по годам в рублях			
	2023 год	2024 год	2025 год	2026 год	2023 год	2024 год	2025 год	2026 год
Подпрограмма 1. «Развитие дошкольного, общего и дополнительного образования детей»								
Наименование услуги и ее содержание: организация предоставления дополнительного образования детей								
Число лиц, прошедших спортивную подготовку	353	640	640	640	27633146,80	30238849,48	27931042,00	27931042,00
Количество человеко-час	81900	0	0	0				
Количество мероприятий	51	51	51	51				
Количество участников мероприятий	2000	2000	2000	2000	35646964,29	40984288,70	31741262,00	31741262,00
Количество человеко-час	195336	187128	187128	187128				
Количество мероприятий	23	23	23	23				
Количество участников мероприятий	1600	1600	1600	1600				
Наименование услуги и ее содержание: организация безопасного, качественного отдыха и оздоровления детей								
Количество детодней	3360	3360	3360	3360	10 507 465,51	10 436 530,24	10 140 270,00	10140270,00
Количество детей	160	160	160	160				

Извещение о проведении аукциона на право заключения договора аренды земельного участка

- Организатор аукциона:** Управление муниципальной собственностью Богучанского района Красноярского края.
- Адрес организатора:** 663430, Красноярский край, Богучанский район, с. Богучаны, ул. Октябрьская, 72. Телефон/факс: 2-19-06.
- Орган, принявший решение о проведении аукциона:** администрация Богучанского района Красноярского края.
- Реквизиты решения о проведении аукциона:** постановление администрации Богучанского района от 05.12.2024 № 1270-п
- Размещение информации о торгах:** официальный сайт Российской Федерации для размещения информации о проведении торгов в сети «Интернет» <https://torgi.gov.ru/new/>, электронной торговой площадке АО «Сбербанк-АСТ» <http://utp.sberbank-ast.ru>, официальный сайт муниципального образования в сети «Интернет» <https://boguchansky-raion.ru/>, официальный вестник Богучанского района.
- Оператор электронной площадки:** Акционерное общество «Сбербанк - Автоматизированная система торгов» (АО «Сбербанк - АСТ»), ОГРН: 1027707000441.
- Место проведения аукциона:** Электронная площадка – универсальная торговая платформа АО «Сбербанк-АСТ», размещенная на сайте <http://utp.sberbank-ast.ru/AP> в сети Интернет (торговая секция «Приватизация, аренда и продажа прав»).

Для обеспечения доступа к участию в электронном аукционе Претендентам необходимо пройти процедуру регистрации на электронной площадке.

Регистрация на электронной площадке проводится в соответствии с Регламентом электронной площадки без взимания платы. Регистрации на электронной площадке подлежат Претенденты, ранее не зарегистрированные на электронной площадке.

8. **Дата и время проведения аукциона: 10.10.2024** в 14 час. 00 мин. (10 час. 00 мин. по МСК)

9. **Порядок проведения аукциона:**

– аукцион проводится на электронной площадке в соответствии с действующим законодательством и регламентом электронной площадки.

– открытое предложение цены на каждый шаг аукциона.

– время ожидания предложения участника электронного аукциона о цене предмета аукциона составляет десять минут. При поступлении предложения участника электронного аукциона о повышении цены предмета аукциона время, оставшееся до истечения указанного срока, обновляется до десяти минут. Если в течение указанного времени ни одного предложения о более высокой цене предмета аукциона не поступило, электронный аукцион завершается.

– критерии определения победителя: выигравшим аукцион считается лицо, предложившее наибольший размер ежегодной арендной платы.

10. **Предмет аукциона:**

– Право на заключение договора аренды земельного участка с кадастровым номером 24:07:3101009:1886;

– Местоположение: местоположение установлено относительно ориентира, расположенного за пределами участка. Почтовый адрес ориентира: установлено относительно ориентира, расположенного за пределами участка. Адрес ориентира: Красноярский край, Богучанский район, с. Богучаны, ул. Рябиновая, д. 43;

– Категория земель: земли населенных пунктов;

– Виды разрешенного использования: склады;

– Площадь: 20 000 кв. м.;

– Наличие прав на земельный участок: не зарегистрированы;

– Наличие ограничений этих прав: не зарегистрированы;

– Предельно (максимально и минимально) допустимые параметры разрешенного строительства ОКС: читать правила землепользования и застройки Богучанского сельсовета ст.35 п.2 стр. 29-30 (https://boguchansky-raion.ru/inova_block_documentset/document/261463/)

– Технические условия подключения (технологического присоединения) к сетям инженерно-технического обеспечения: определяются согласно письму АО «КрасЭко» от 13.09.2023 № 017/11199, согласно письму ГППК «ЦРКК» от 07.09.2023 № 03-3781. Сети газоснабжения отсутствуют на территории Богучанского района.

11. **Начальная цена предмета аукциона – 1 357 080,00** руб. (Один миллион триста пятьдесят семь тысяч восемьдесят руб.).

12. **Шаг аукциона – 40 712,40** руб. (Сорок тысяч семьсот двенадцать руб., 40 коп.).

13. **Условия участия в аукционе:** на основании предоставленных заявок установленной формы. Форма заявки размещена в качестве приложения к настоящему извещению на официальном сайте Российской Федерации (<https://torgi.gov.ru/new/>) сайта в разделе: Торги - Земельные участки.

Порядок подачи заявок заявка должна быть подана в электронной форме на электронной площадке <http://utp.sberbank-ast.ru/AP> в соответствии с формой заявки (форма заявки в приложении). Один заявитель вправе подать только одну заявку на участие в аукционе в рамках одного лота.

К заявке на участие в аукционе прилагаются перечень документов, указанных в заявке.

14. **Дата и время начала и окончания приема заявок:** начало **06.09.2024**, ежедневно с 9 час. 00 мин (05 час. 00 мин. по МСК) до 13 час 00 мин (09 час. 00 мин. по МСК) и с 14 час 00 мин (10 час. 00 мин. по МСК) до 17 час 00 мин (13 час. 00 мин. по МСК) часов местного времени окончание **06.10.2024**.

15. **Дата рассмотрения заявок на участие в аукционе 07.10.2024**

16. **Срок отказа организатора от проведения процедуры торгов 07.10.2024**

17. **Размер задатка** для участия в аукционе – **678 540,00** руб. (Шестьсот семьдесят восемь тысяч пятьсот сорок руб.).

18. **Дата начала и окончания внесения задатка:** начало **06.09.2024**, окончание **06.10.2024**.

Порядок оплаты задатка: задаток перечисляется на счет Электронной площадки АО «Сбербанк-АСТ» счет № 40702810300020038047 ПАО "СБЕРБАНК РОССИИ" Г. МОСКВА, БИК 044525225, ИНН 7707308480, КПП 770401001, кор. Счет 30101810400000000225. назначение платежа: Перечисление денежных средств в качестве задатка.

Представление документа, подтверждающий внесение задатка, признается заключением соглашения о задатке.

Внесенный задаток засчитывается победителю аукциона в счет оплаты годовой арендной платы за Земельный участок, остальным участникам задаток возвращается в течение 3 рабочих дней со дня

подписания протокола о результатах аукциона. Заявитель обеспечивает поступление задатка на счет Электронной площадки АО «Сбербанк-АСТ» не позднее даты окончания подачи заявок.

19. **Срок аренды: 5 лет 6 мес.**

20. **Проект договора аренды** земельного участка размещен в качестве приложения к настоящему извещению на официальном сайте Российской Федерации (www.torgi.gov.ru) в разделе в разделе: Торги - Земельные участки.

21. **Критерии определения победителя:** Победителем аукциона признается участник аукциона, предложивший наибольший размер ежегодной арендной платы за земельный участок.

Начальник
Управления муниципальной собственностью
Богучанского района

О.Б. Ерашева

ИЗВЕЩЕНИЕ О ПРЕДВАРИТЕЛЬНОМ СОГЛАСОВАНИИ ПРЕДОСТАВЛЕНИЯ В АРЕНДУ ЗЕМЕЛЬНОГО
УЧАСТКА ДЛЯ ВЕДЕНИЯ ЛИЧНОГО ПОДСОБНОГО ХОЗЯЙСТВА

1. **Организатор:** Управление муниципальной собственностью Богучанского района
2. **Орган, принявший решение о предварительном согласовании:** администрация Богучанского района Красноярского края.
3. **Адрес подачи заявлений:** 663430, Красноярский край, Богучанский район, с. Богучаны, ул. Октябрьская, 72.
4. **Способы подачи заявлений:** в письменной форме лично либо через законного представителя, с обязательным приложением к заявлению копии паспорта.
5. **Дата и время приема и окончания приема заявлений:** начало **16.08.2024**, ежедневно с 9.00 до 13.00 и с 14.00 до 17.00 часов местного времени, кроме субботы и воскресенья, окончание **15.09.2024**.
6. **Дата подведения итогов:** **15.09.2024** в 17.00
7. **Право на заключение договора аренды земельного участка.**
8. **Характеристики земельного участка:**
 - Кадастровый номер: 24:07:0901001:3У1;
 - Местоположение: Красноярский край, Богучанский район, п. Ангарский;
 - Площадь: 1200 кв. м;
 - Разрешенное использование: для ведения личного подсобного хозяйства.
9. Настоящее извещение опубликовано в порядке, установленном для официального опубликования (обнародования) муниципальных правовых актов уставом поселения, и размещено на официальном сайте.
10. Предоставление земельного участка осуществляется в порядке, предусмотренном ст. 39.18. ЗК РФ.

Ведущий специалист отдела по
земельным ресурсам
УМС Богучанского района

Е.С. Метлушенко

(документ подписан)

Дата публикации: 05.09.2024

Учредитель – администрация Богучанского района	Главный редактор – Брюханов И.М.	Тираж – 40 экз.
Адрес редакции, издателя, типографии: 663430, Красноярский край, Богучанский район, с.Богучаны, ул.Октябрьская, д.72		